


TABASCO

"Educación que genera cambio"



COBATAB  
COLEGIO DE BACHILLERES  
DE TABASCO



AÑO DE  
**2024**  
*Felipe Carrillo*  
**PUERTO**  
BENEMERITO DEL PROLETARIADO,  
REVOLUCIONARIO Y DEFENSOR  
DEL MAYAB

Villahermosa, Tabasco; 10 de abril de 2024

Oficio: CBT/DG/DPPP/0458/2024.

Asunto: 1er. Informe Trimestral COBACH.

**Lic. Edgar Castañeda Zaragoza**

Director de Subsidios y Presupuesto de Planteles y ODES de la  
Subsecretaría de Educación Media Superior de la SEP  
Presente

En atención al oficio No. DSyPPyODES/0416/2024 y en cumplimiento al Artículo 37 del Presupuesto de Egresos de la Federación para el Ejercicio Fiscal 2024, envío a usted información correspondiente al Primer Trimestre del 2024, para este Colegio de Bachilleres, relacionada con las fracciones I, II, III, IV y V del artículo antes referido, a los correos siguientes: [badyr.lopez@sems.gob.mx](mailto:badyr.lopez@sems.gob.mx), [odes@sems.gob.mx](mailto:odes@sems.gob.mx).

Sin otro particular hago propicia la ocasión para enviarle un cordial saludo.

Atentamente

  
**M.C. Erasmo Martínez Rodríguez**  
Director General



C.C.P. María Alejandra Carreón Capuchino – Coordinadora Sectorial de Planeación y Administración SEMS-SEP – Para su conocimiento  
L.C.P. Tere Betzabé Gómez Hernández - Directora General de Control y Auditoría Pública de la SFP – para su conocimiento  
Archivo

  
L.C.P. MCE/ING/IJRC /jchj


DESTINO DE LOS RECURSOS FEDERALES QUE RECIBEN UNIVERSIDADES E INSTITUCIONES DE EDUCACIÓN MEDIA SUPERIOR Y SUPERIOR  
 En términos del artículo 37, fracción I del Decreto de Presupuesto de Egresos de la Federación para el Ejercicio Fiscal 2024  
 Programas y cumplimiento de metas  
 Cifras acumuladas desde enero al periodo que se reporta

**Fracción I**

**Programas a los que se destinan los recursos y el cumplimiento de las metas correspondientes**

Universidad / Institución	Programa	Gasto Ejercido (Millones de pesos)			Metas alcanzadas al período Enero-Marzo	Metas alcanzadas al período Enero-Marzo		
		Enero	Enero - Febrero	Enero - Marzo		Meta Anual Indicador / (Variable meta)	Metas programadas Enero-Marzo	Metas alcanzadas Enero-Marzo
COLEGIO DE BACHILLERES DE TABASCO (COBACH)	Programa U006 (Subsidios Federales para Organismos Descentralizados Estatales)	54.57	121.68	233.87	60,581	(Total de alumnos atendidos por el COBATAB / Total de jóvenes de 15-17 años)* 100	59,072	60,581
	<b>Total</b>	<b>54.57</b>	<b>121.68</b>	<b>233.87</b>				

  
 Ing. Ivan José Ramírez Contreras  
 Jefe del Departamento de Control Presupuestal

  
 L.C.P. María del Carmen Estrada Velueta  
 Directora de Planeación, Programación y Presupuesto

  
 M.C. Erasmo Martínez Rodríguez  
 Director General

**DESTINO DE LOS RECURSOS FEDERALES QUE RECIBEN UNIVERSIDADES E INSTITUCIONES DE EDUCACIÓN MEDIA SUPERIOR Y SUPERIOR**  
**En términos del artículo 37, fracción II del Decreto de Presupuesto de Egresos de la Federación para el Ejercicio Fiscal 2024**  
**Costo de la plantilla de personal**  
**Cifras acumuladas desde enero al periodo que se reporta**

**Fracción II**  
**Costo de la nómina del personal docente, no docente, administrativo y manual**

Universidad / Institución	Estructura de la Plantilla										Costo total de la plantilla (Pesos)			
	Categoría	Tipo de personal 1 /	Costo unitario bruto (pesos)			Número de plazas			Responsabilidad laboral	Ubicación	Enero	Febrero	Marzo	Acumulado Enero-Marzo
			Enero	Febrero	Marzo	Enero	Febrero	Marzo						
COLEGIO DE BACHILLERES DE TABASCO	JEFE DE OFICINA	ADMINISTRATIVO	19,333.61	22,293.81	25,054.96	4	4	4	APOYO A LA DOCENCIA	BALANCAN	77,334.45	89,175.25	100,219.84	266,729.54
COLEGIO DE BACHILLERES DE TABASCO	TAQUIMECANOGRAFA	ADMINISTRATIVO	9,756.59	17,141.79	16,094.85	4	4	4	APOYO A LA DOCENCIA	BALANCAN	39,034.36	68,567.18	64,379.40	171,980.94
COLEGIO DE BACHILLERES DE TABASCO	RESPONSABLE DE LABORATORIO TECNICO	ADMINISTRATIVO	8,719.62	20,445.35	19,389.07	2	2	2	APOYO A LA DOCENCIA	BALANCAN	17,439.24	40,890.69	38,778.14	97,108.08
COLEGIO DE BACHILLERES DE TABASCO	TECNICO ESPECIALIZADO	ADMINISTRATIVO	21,743.00	24,914.35	24,922.03	1	1	1	APOYO A LA DOCENCIA	BALANCAN	21,743.00	24,914.35	24,922.03	71,579.38
COLEGIO DE BACHILLERES DE TABASCO	SECRETARIA DE DIRECTOR DE PLANTEL	ADMINISTRATIVO	17,401.82	20,404.49	18,551.63	2	2	2	APOYO A LA DOCENCIA	BALANCAN	34,803.64	40,808.97	37,103.25	112,715.87
COLEGIO DE BACHILLERES DE TABASCO	SECRETARIA DE SUBDIRECTOR DE PLANTEL	ADMINISTRATIVO	15,794.05	20,622.21	20,535.39	3	3	3	APOYO A LA DOCENCIA	BALANCAN	47,382.14	61,866.63	61,606.17	170,854.94
COLEGIO DE BACHILLERES DE TABASCO	OFICIAL DE SERVICIOS "C"	ADMINISTRATIVO	13,951.66	7,308.65	15,237.70	3	9	3	APOYO A LA DOCENCIA	BALANCAN	41,854.97	65,777.86	45,713.11	153,345.94
COLEGIO DE BACHILLERES DE TABASCO	ENCARGADO DE LA SALA DE CÓMPUTO "B"	ADMINISTRATIVO	17,709.74	20,516.69	19,801.17	4	4	4	APOYO A LA DOCENCIA	BALANCAN	70,838.96	82,066.76	79,204.67	232,110.39
COLEGIO DE BACHILLERES DE TABASCO	AUXILIAR DE INTENDENCIA	ADMINISTRATIVO	6,205.06	13,456.44	12,081.04	4	4	4	APOYO A LA DOCENCIA	BALANCAN	24,820.24	53,825.76	48,324.17	126,970.17
COLEGIO DE BACHILLERES DE TABASCO	VIGILANTE	ADMINISTRATIVO	11,532.71	18,082.39	17,786.19	6	6	6	APOYO A LA DOCENCIA	BALANCAN	69,196.24	108,494.36	106,717.11	284,407.71
COLEGIO DE BACHILLERES DE TABASCO	ENCARGADO DE ORDEN	ADMINISTRATIVO	18,909.11	21,661.98	21,343.61	4	4	4	APOYO A LA DOCENCIA	BALANCAN	75,636.44	86,647.94	85,374.43	247,658.81
COLEGIO DE BACHILLERES DE TABASCO	TECNICO	ADMINISTRATIVO	20,219.37	23,061.39	30,558.43	5	5	4	APOYO A LA DOCENCIA	BALANCAN	101,096.84	115,306.94	122,233.74	338,637.52
COLEGIO DE BACHILLERES DE TABASCO	LABORATORISTA	ADMINISTRATIVO	14,356.48	20,235.81	20,832.91	2	2	2	APOYO A LA DOCENCIA	BALANCAN	28,712.96	40,471.61	41,665.82	110,850.40
COLEGIO DE BACHILLERES DE TABASCO	AUXILIAR DEL RESPONSABLE DEL CENTRO A	DIRECTIVO	13,507.25	16,063.21	15,673.57	4	4	4	APOYO A LA DOCENCIA GENERAR UN AMBIENTE ESCOLAR CONDUCTENTE AL APRENDIZAJE	BALANCAN	54,028.98	64,252.85	62,694.27	180,976.10
COLEGIO DE BACHILLERES DE TABASCO	AUXILIAR DEL RESPONSABLE DEL CENTRO "C"	DIRECTIVO	28,264.17	30,820.14	32,203.77	1	1	1	GENERAR UN AMBIENTE ESCOLAR CONDUCTENTE AL APRENDIZAJE	BALANCAN	28,264.17	30,820.14	32,203.77	91,288.08
COLEGIO DE BACHILLERES DE TABASCO	DIRECTOR DE PLANTEL "B"	DIRECTIVO	46,290.50	48,846.47	74,583.95	2	2	2	GENERAR UN AMBIENTE ESCOLAR CONDUCTENTE AL APRENDIZAJE	BALANCAN	92,581.00	97,692.93	149,167.90	339,441.84
COLEGIO DE BACHILLERES DE TABASCO	RESPONSABLE DEL CENTRO "A"	DIRECTIVO	19,123.46	21,679.43	24,132.36	6	6	5	GENERAR UN AMBIENTE ESCOLAR CONDUCTENTE AL APRENDIZAJE	BALANCAN	114,740.78	130,076.58	120,661.80	365,479.16
COLEGIO DE BACHILLERES DE TABASCO	RESPONSABLE DEL CENTRO "B"	DIRECTIVO	16,493.32	19,049.29	21,693.48	1	1	1	GENERAR UN AMBIENTE ESCOLAR CONDUCTENTE AL APRENDIZAJE	BALANCAN	16,493.32	19,049.29	21,693.48	57,236.09
COLEGIO DE BACHILLERES DE TABASCO	RESPONSABLE DEL CENTRO "C"	DIRECTIVO	18,967.97	21,523.94	25,487.94	1	1	1	GENERAR UN AMBIENTE ESCOLAR CONDUCTENTE AL APRENDIZAJE	BALANCAN	18,967.97	21,523.94	25,487.94	65,979.85
COLEGIO DE BACHILLERES DE TABASCO	SUBDIRECTOR DE PLANTEL "B"	DIRECTIVO	30,228.73	32,784.70	53,840.00	3	3	3	GENERAR UN AMBIENTE ESCOLAR CONDUCTENTE AL APRENDIZAJE	BALANCAN	90,686.19	98,354.09	161,520.01	350,560.29
COLEGIO DE BACHILLERES DE TABASCO	PROFESOR ASOCIADO "C" 1/2 T	DOCENTE	13,375.89	15,514.90	34,689.10	6	6	6	DEL PROCESO DE ENSEÑANZA APRENDIZAJE DE LOS ALUMNOS	BALANCAN	80,255.32	93,089.41	208,134.60	381,479.33
COLEGIO DE BACHILLERES DE TABASCO	PROFESOR ASOCIADO "B" TC	DOCENTE	1,710.43	0.00	1,476.51	4	0	4	DEL PROCESO DE ENSEÑANZA APRENDIZAJE DE LOS ALUMNOS	BALANCAN	6,841.73	-	5,906.05	12,747.78
COLEGIO DE BACHILLERES DE TABASCO	PROFESOR TITULAR "A" TC	DOCENTE	17,279.17	19,692.64	44,772.75	2	2	2	DEL PROCESO DE ENSEÑANZA APRENDIZAJE DE LOS ALUMNOS	BALANCAN	34,558.34	39,385.27	89,545.50	163,489.12
COLEGIO DE BACHILLERES DE TABASCO	PROFESOR TITULAR "B" TC	DOCENTE	27,922.06	31,723.80	62,980.38	17	17	17	DEL PROCESO DE ENSEÑANZA APRENDIZAJE DE LOS ALUMNOS	BALANCAN	474,675.03	539,304.61	1,070,666.46	2,084,646.10
COLEGIO DE BACHILLERES DE TABASCO	TEC. DOC. ASOCIADO "A" TC	DOCENTE	1,670.73	0.00	0.00	2	0	0	DEL PROCESO DE ENSEÑANZA APRENDIZAJE DE LOS ALUMNOS	BALANCAN	3,341.46	-	-	3,341.46
COLEGIO DE BACHILLERES DE TABASCO	PROFESOR ASOCIADO "C" TC	DOCENTE	1,539.59	16,188.62	36,372.51	1	1	1	DEL PROCESO DE ENSEÑANZA APRENDIZAJE DE LOS ALUMNOS	BALANCAN	1,539.59	16,188.62	36,372.51	54,100.72

*A. A. S.*

**DESTINO DE LOS RECURSOS FEDERALES QUE RECIBEN UNIVERSIDADES E INSTITUCIONES DE EDUCACIÓN MEDIA SUPERIOR Y SUPERIOR**  
**En términos del artículo 37, fracción II del Decreto de Presupuesto de Egresos de la Federación para el Ejercicio Fiscal 2024**  
**Costo de la plantilla de personal**  
**Cifras acumuladas desde enero al periodo que se reporta**

**Fracción II**  
**Costo de la nómina del personal docente, no docente, administrativo y manual**

Universidad / Institución	Estructura de la Plantilla										Costo total de la plantilla (Pesos)			
	Categoría	Tipo de personal 1 /	Costo unitario bruto (pesos)			Número de plazas			Responsabilidad laboral	Ubicación	Enero	Febrero	Marzo	Acumulado Enero-Marzo
			Enero	Febrero	Marzo	Enero	Febrero	Marzo						
COLEGIO DE BACHILLERES DE TABASCO	PROFESOR TITULAR "C" TC	DOCENTE	45,779.97	26,579.34	69,671.21	1	1	1	DEL PROCESO DE ENSEÑANZA APRENDIZAJE DE LOS ALUMNOS	BALANCAN	45,779.97	26,579.34	69,671.21	142,030.52
COLEGIO DE BACHILLERES DE TABASCO	PROFESOR CB I	DOCENTE	473.46	2,829.97	8,005.39	8	7	7	DEL PROCESO DE ENSEÑANZA APRENDIZAJE DE LOS ALUMNOS	BALANCAN	3,787.71	19,809.79	56,037.76	79,635.26
COLEGIO DE BACHILLERES DE TABASCO	PROFESOR CB IV	DOCENTE	18,496.35	19,622.31	24,811.88	3	3	3	DEL PROCESO DE ENSEÑANZA APRENDIZAJE DE LOS ALUMNOS	BALANCAN	55,489.06	58,866.94	74,435.63	188,791.63
COLEGIO DE BACHILLERES DE TABASCO	EMSAD II	DOCENTE	4,753.76	7,892.64	25,560.35	20	20	20	DEL PROCESO DE ENSEÑANZA APRENDIZAJE DE LOS ALUMNOS	BALANCAN	95,075.28	157,852.84	511,207.04	764,135.16
COLEGIO DE BACHILLERES DE TABASCO	EMSAD I	DOCENTE	1,545.47	5,382.17	6,631.48	15	15	15	DEL PROCESO DE ENSEÑANZA APRENDIZAJE DE LOS ALUMNOS	BALANCAN	23,182.09	80,732.52	99,472.24	203,386.84
COLEGIO DE BACHILLERES DE TABASCO	JEFE DE OFICINA	ADMINISTRATIVO	22,371.73	25,520.34	28,286.22	10	10	10	APOYO A LA DOCENCIA	CARDENAS	223,717.33	255,203.44	282,862.25	761,783.02
COLEGIO DE BACHILLERES DE TABASCO	TAQUIMECANOGRAFA	ADMINISTRATIVO	11,371.15	17,833.47	17,163.29	12	12	12	APOYO A LA DOCENCIA	CARDENAS	136,453.82	214,001.69	205,959.52	556,415.04
COLEGIO DE BACHILLERES DE TABASCO	RESPONSABLE DE LABORATORIO TECNICO	ADMINISTRATIVO	8,719.62	19,199.03	19,389.07	7	7	7	APOYO A LA DOCENCIA	CARDENAS	61,037.34	134,393.18	135,723.50	331,154.02
COLEGIO DE BACHILLERES DE TABASCO	TECNICO ESPECIALIZADO	ADMINISTRATIVO	16,069.75	19,256.57	21,662.73	3	3	3	APOYO A LA DOCENCIA	CARDENAS	48,209.24	57,769.71	64,988.20	170,967.15
COLEGIO DE BACHILLERES DE TABASCO	SECRETARIA DE DIRECTOR DE PLANTEL	ADMINISTRATIVO	12,579.42	19,524.55	18,549.52	5	5	5	APOYO A LA DOCENCIA	CARDENAS	62,897.10	97,622.77	92,747.62	253,267.49
COLEGIO DE BACHILLERES DE TABASCO	SECRETARIA DE SUBDIRECTOR DE PLANTEL	ADMINISTRATIVO	15,245.91	19,852.83	19,604.36	7	7	7	APOYO A LA DOCENCIA	CARDENAS	106,721.36	138,969.84	137,230.55	382,921.75
COLEGIO DE BACHILLERES DE TABASCO	OFICIAL DE SERVICIOS "C"	ADMINISTRATIVO	14,522.79	17,356.78	17,101.20	2	2	2	APOYO A LA DOCENCIA	CARDENAS	29,045.58	34,713.55	34,202.40	97,961.54
COLEGIO DE BACHILLERES DE TABASCO	ENCARGADO DE LA SALA DE CÓMPUTO "C"	ADMINISTRATIVO	19,919.82	22,753.81	24,382.02	1	1	1	APOYO A LA DOCENCIA	CARDENAS	19,919.82	22,753.81	24,382.02	67,055.65
COLEGIO DE BACHILLERES DE TABASCO	AUXILIAR DE INTENDENCIA	ADMINISTRATIVO	7,022.92	14,701.60	13,528.62	17	17	17	APOYO A LA DOCENCIA	CARDENAS	119,389.68	249,927.28	229,986.56	599,303.52
COLEGIO DE BACHILLERES DE TABASCO	VIGILANTE	ADMINISTRATIVO	10,461.50	17,446.15	16,618.18	18	18	18	APOYO A LA DOCENCIA	CARDENAS	188,306.93	314,030.75	299,127.32	801,465.00
COLEGIO DE BACHILLERES DE TABASCO	ENCARGADO DE ORDEN	ADMINISTRATIVO	17,733.24	21,461.91	20,328.23	15	15	15	APOYO A LA DOCENCIA	CARDENAS	265,998.63	321,928.69	304,923.44	892,850.75
COLEGIO DE BACHILLERES DE TABASCO	ANALISTA TÉCNICO	ADMINISTRATIVO	22,213.11	24,974.99	25,121.91	3	3	3	APOYO A LA DOCENCIA	CARDENAS	66,639.32	74,924.98	75,365.74	216,930.04
COLEGIO DE BACHILLERES DE TABASCO	TECNICO	ADMINISTRATIVO	18,967.74	21,833.20	22,187.86	13	13	12	APOYO A LA DOCENCIA	CARDENAS	246,580.67	283,831.58	266,254.34	796,666.58
COLEGIO DE BACHILLERES DE TABASCO	BIBLIOTECARIO	ADMINISTRATIVO	18,359.64	21,195.77	20,329.84	6	6	6	APOYO A LA DOCENCIA	CARDENAS	110,157.82	127,174.65	121,979.04	359,311.51
COLEGIO DE BACHILLERES DE TABASCO	LABORATORISTA	ADMINISTRATIVO	20,532.10	23,257.94	22,126.91	1	1	1	APOYO A LA DOCENCIA	CARDENAS	20,532.10	23,257.94	22,126.91	65,916.95
COLEGIO DE BACHILLERES DE TABASCO	AUXILIAR DEL RESPONSABLE DEL CENTRO "C"	DIRECTIVO	17,663.37	20,219.34	21,602.97	4	4	4	GENERAR UN AMBIENTE ESCOLAR CONDUCTENTE AL APRENDIZAJE	CARDENAS	70,653.48	80,877.35	86,411.89	237,942.72
COLEGIO DE BACHILLERES DE TABASCO	DIRECTOR DE PLANTEL "B"	DIRECTIVO	41,146.60	43,702.56	74,583.95	3	3	3	GENERAR UN AMBIENTE ESCOLAR CONDUCTENTE AL APRENDIZAJE	CARDENAS	123,439.79	131,107.69	223,751.86	478,299.34
COLEGIO DE BACHILLERES DE TABASCO	DIRECTOR DE PLANTEL "C"	DIRECTIVO	53,207.65	55,763.61	86,266.24	2	2	2	GENERAR UN AMBIENTE ESCOLAR CONDUCTENTE AL APRENDIZAJE	CARDENAS	106,415.29	111,527.22	172,532.48	390,475.00
COLEGIO DE BACHILLERES DE TABASCO	RESPONSABLE DEL CENTRO "A"	DIRECTIVO	14,341.44	16,897.41	18,393.93	1	1	1	GENERAR UN AMBIENTE ESCOLAR CONDUCTENTE AL APRENDIZAJE	CARDENAS	14,341.44	16,897.41	18,393.93	49,632.78
COLEGIO DE BACHILLERES DE TABASCO	RESPONSABLE DEL CENTRO "C"	DIRECTIVO	22,762.49	31,010.24	34,974.24	5	4	4	GENERAR UN AMBIENTE ESCOLAR CONDUCTENTE AL APRENDIZAJE	CARDENAS	113,812.45	124,040.95	139,896.97	377,750.37
COLEGIO DE BACHILLERES DE TABASCO	SUBDIRECTOR DE PLANTEL "B"	DIRECTIVO	26,449.56	34,296.36	46,281.66	6	5	6	GENERAR UN AMBIENTE ESCOLAR CONDUCTENTE AL APRENDIZAJE	CARDENAS	158,697.36	171,481.82	277,689.97	607,869.16
COLEGIO DE BACHILLERES DE TABASCO	SUBDIRECTOR DE PLANTEL "C"	DIRECTIVO	52,148.17	54,704.14	55,503.13	2	2	2	GENERAR UN AMBIENTE ESCOLAR CONDUCTENTE AL APRENDIZAJE	CARDENAS	104,296.34	109,408.27	111,006.25	324,710.87

**DESTINO DE LOS RECURSOS FEDERALES QUE RECIBEN UNIVERSIDADES E INSTITUCIONES DE EDUCACIÓN MEDIA SUPERIOR Y SUPERIOR**  
**En términos del artículo 37, fracción II del Decreto de Presupuesto de Egresos de la Federación para el Ejercicio Fiscal 2024**  
**Costo de la plantilla de personal**  
**Cifras acumuladas desde enero al periodo que se reporta**

**Fracción II**  
**Costo de la nómina del personal docente, no docente, administrativo y manual**

Universidad / Institución	Estructura de la Plantilla										Costo total de la plantilla (Pesos)			
	Categoría	Tipo de personal 1/	Costo unitario bruto (pesos)			Número de plazas			Responsabilidad laboral	Ubicación	Enero	Febrero	Marzo	Acumulado Enero-Marzo
			Enero	Febrero	Marzo	Enero	Febrero	Marzo						
COLEGIO DE BACHILLERES DE TABASCO	PROFESOR ASOCIADO "C" 1/2 T	DOCENTE	12,220.68	15,289.85	41,736.34	8	8	8	DEL PROCESO DE ENSEÑANZA APRENDIZAJE DE LOS ALUMNOS	CARDENAS	97,765.43	122,318.82	333,890.70	553,974.96
COLEGIO DE BACHILLERES DE TABASCO	PROFESOR ASOCIADO "B" TC	DOCENTE	2,507.44	7,138.88	19,022.38	31	25	30	DEL PROCESO DE ENSEÑANZA APRENDIZAJE DE LOS ALUMNOS	CARDENAS	77,730.57	178,471.94	570,671.54	826,874.05
COLEGIO DE BACHILLERES DE TABASCO	PROFESOR TITULAR "A" TC	DOCENTE	31,538.91	31,439.87	53,013.44	13	12	13	DEL PROCESO DE ENSEÑANZA APRENDIZAJE DE LOS ALUMNOS	CARDENAS	410,005.82	377,278.49	689,174.67	1,476,458.98
COLEGIO DE BACHILLERES DE TABASCO	PROFESOR TITULAR "B" TC	DOCENTE	42,126.45	46,151.26	79,835.02	53	52	51	DEL PROCESO DE ENSEÑANZA APRENDIZAJE DE LOS ALUMNOS	CARDENAS	2,232,701.80	2,399,865.70	4,071,586.23	8,704,153.74
COLEGIO DE BACHILLERES DE TABASCO	TEC. DOC. ASOCIADO "A" TC	DOCENTE	114.13	3,240.56	13,991.41	3	3	2	DEL PROCESO DE ENSEÑANZA APRENDIZAJE DE LOS ALUMNOS	CARDENAS	342.40	9,721.69	27,982.81	38,046.90
COLEGIO DE BACHILLERES DE TABASCO	PROFESOR ASOCIADO "C" TC	DOCENTE	2,965.04	7,390.69	36,803.83	10	10	10	DEL PROCESO DE ENSEÑANZA APRENDIZAJE DE LOS ALUMNOS	CARDENAS	29,650.44	73,906.89	368,038.33	471,595.66
COLEGIO DE BACHILLERES DE TABASCO	PROFESOR TITULAR "C" TC	DOCENTE	64,306.88	67,205.68	102,083.11	3	3	3	DEL PROCESO DE ENSEÑANZA APRENDIZAJE DE LOS ALUMNOS	CARDENAS	192,920.63	201,617.05	306,249.33	700,787.01
COLEGIO DE BACHILLERES DE TABASCO	TÉCNICO CB I	DOCENTE	583.86	3,309.10	4,380.13	5	5	5	DEL PROCESO DE ENSEÑANZA APRENDIZAJE DE LOS ALUMNOS	CARDENAS	2,919.32	16,545.49	21,900.63	41,365.44
COLEGIO DE BACHILLERES DE TABASCO	PROFESOR CB I	DOCENTE	2,930.75	3,462.05	19,806.84	50	47	47	DEL PROCESO DE ENSEÑANZA APRENDIZAJE DE LOS ALUMNOS	CARDENAS	146,537.55	162,716.48	930,921.60	1,240,175.63
COLEGIO DE BACHILLERES DE TABASCO	PROFESOR CB II	DOCENTE	366.40	5,701.98	7,137.76	1	1	1	DEL PROCESO DE ENSEÑANZA APRENDIZAJE DE LOS ALUMNOS	CARDENAS	366.40	5,701.98	7,137.76	13,206.14
COLEGIO DE BACHILLERES DE TABASCO	PROFESOR CB III	DOCENTE	9,558.16	11,299.94	16,808.31	2	2	2	DEL PROCESO DE ENSEÑANZA APRENDIZAJE DE LOS ALUMNOS	CARDENAS	19,116.31	22,599.87	33,616.62	75,332.81
COLEGIO DE BACHILLERES DE TABASCO	EMSAD II	DOCENTE	12,902.57	18,061.40	38,026.90	6	6	6	DEL PROCESO DE ENSEÑANZA APRENDIZAJE DE LOS ALUMNOS	CARDENAS	77,415.44	108,368.41	228,161.37	413,945.22
COLEGIO DE BACHILLERES DE TABASCO	EMSAD I	DOCENTE	1,806.26	5,811.52	10,213.67	23	19	19	DEL PROCESO DE ENSEÑANZA APRENDIZAJE DE LOS ALUMNOS	CARDENAS	41,543.99	110,418.88	194,059.79	346,022.66
COLEGIO DE BACHILLERES DE TABASCO	JEFE DE OFICINA	ADMINISTRATIVO	22,739.62	25,641.08	27,712.90	5	5	5	APOYO A LA DOCENCIA	CENTLA	113,698.09	128,205.38	138,564.52	380,467.99
COLEGIO DE BACHILLERES DE TABASCO	TAQUIMECANOGRAFA	ADMINISTRATIVO	9,213.86	16,064.12	15,573.99	6	6	6	APOYO A LA DOCENCIA	CENTLA	55,283.18	96,384.71	93,443.91	245,111.80
COLEGIO DE BACHILLERES DE TABASCO	RESPONSABLE DE LABORATORIO TECNICO	ADMINISTRATIVO	8,719.62	17,537.26	19,389.07	6	6	6	APOYO A LA DOCENCIA	CENTLA	52,317.72	105,223.58	116,334.43	273,875.73
COLEGIO DE BACHILLERES DE TABASCO	TECNICO ESPECIALIZADO	ADMINISTRATIVO	17,495.23	22,676.70	24,920.10	4	4	4	APOYO A LA DOCENCIA	CENTLA	69,980.90	90,706.79	99,680.39	260,368.08
COLEGIO DE BACHILLERES DE TABASCO	SECRETARIA DE DIRECTOR DE PLANTEL	ADMINISTRATIVO	11,432.35	18,326.79	17,843.10	3	3	3	APOYO A LA DOCENCIA	CENTLA	34,297.04	54,980.36	53,529.31	142,806.71
COLEGIO DE BACHILLERES DE TABASCO	SECRETARIA DE SUBDIRECTOR DE PLANTEL	ADMINISTRATIVO	12,668.67	18,669.28	18,821.60	4	4	4	APOYO A LA DOCENCIA	CENTLA	50,674.66	74,677.11	75,286.41	200,638.18
COLEGIO DE BACHILLERES DE TABASCO	OFICIAL DE SERVICIOS "C"	ADMINISTRATIVO	11,731.22	14,457.06	11,588.74	1	1	1	APOYO A LA DOCENCIA	CENTLA	11,731.22	14,457.06	11,588.74	37,777.02
COLEGIO DE BACHILLERES DE TABASCO	ENCARGADO DE LA SALA DE CÓMPUTO "B"	ADMINISTRATIVO	17,709.74	20,543.73	21,220.28	1	1	1	APOYO A LA DOCENCIA	CENTLA	17,709.74	20,543.73	21,220.28	59,473.75
COLEGIO DE BACHILLERES DE TABASCO	AUXILIAR DE INTENDENCIA	ADMINISTRATIVO	8,934.93	15,481.96	14,395.28	10	10	10	APOYO A LA DOCENCIA	CENTLA	89,349.32	154,819.57	143,952.78	388,121.67

**DESTINO DE LOS RECURSOS FEDERALES QUE RECIBEN UNIVERSIDADES E INSTITUCIONES DE EDUCACIÓN MEDIA SUPERIOR Y SUPERIOR**  
**En términos del artículo 37, fracción II del Decreto de Presupuesto de Egresos de la Federación para el Ejercicio Fiscal 2024**  
**Costo de la plantilla de personal**  
**Cifras acumuladas desde enero al periodo que se reporta**

**Fracción II**  
**Costo de la nómina del personal docente, no docente, administrativo y manual**

Universidad / Institución	Estructura de la Plantilla										Costo total de la plantilla (Pesos)			
	Categoría	Tipo de personal 1 /	Costo unitario bruto (pesos)			Número de plazas			Responsabilidad laboral	Ubicación	Enero	Febrero	Marzo	Acumulado Enero-Marzo
			Enero	Febrero	Marzo	Enero	Febrero	Marzo						
COLEGIO DE BACHILLERES DE TABASCO	VIGILANTE	ADMINISTRATIVO	11,105.95	16,390.85	16,286.63	13	13	13	APOYO A LA DOCENCIA	CENTLA	144,377.39	213,081.03	211,726.25	569,184.66
COLEGIO DE BACHILLERES DE TABASCO	ENCARGADO DE ORDEN	ADMINISTRATIVO	16,027.89	21,291.05	19,980.47	10	10	10	APOYO A LA DOCENCIA	CENTLA	160,278.86	212,910.51	199,804.70	572,994.07
COLEGIO DE BACHILLERES DE TABASCO	TECNICO	ADMINISTRATIVO	18,067.59	20,894.61	21,196.87	7	7	7	APOYO A LA DOCENCIA	CENTLA	126,473.14	146,262.24	148,378.07	421,113.45
COLEGIO DE BACHILLERES DE TABASCO	BIBLIOTECARIO	ADMINISTRATIVO	15,455.77	18,462.24	18,505.62	4	4	4	APOYO A LA DOCENCIA	CENTLA	61,823.06	73,848.98	74,022.48	209,694.52
COLEGIO DE BACHILLERES DE TABASCO	LABORATORISTA	ADMINISTRATIVO	17,458.27	20,531.50	20,071.57	2	2	2	APOYO A LA DOCENCIA	CENTLA	34,916.54	41,063.00	40,143.14	116,122.69
COLEGIO DE BACHILLERES DE TABASCO	AUXILIAR DEL RESPONSABLE DEL CENTRO A	DIRECTIVO	21,614.37	24,170.34	23,780.69	1	1	1	GENERAR UN AMBIENTE ESCOLAR CONDUENTE AL APRENDIZAJE	CENTLA	21,614.37	24,170.34	23,780.69	69,565.40
COLEGIO DE BACHILLERES DE TABASCO	AUXILIAR DEL RESPONSABLE DEL CENTRO "B"	DIRECTIVO	12,423.97	14,979.94	15,453.81	1	1	1	GENERAR UN AMBIENTE ESCOLAR CONDUENTE AL APRENDIZAJE	CENTLA	12,423.97	14,979.94	15,453.81	42,857.72
COLEGIO DE BACHILLERES DE TABASCO	AUXILIAR DEL RESPONSABLE DEL CENTRO "C"	DIRECTIVO	28,264.17	30,820.14	32,203.77	1	1	1	GENERAR UN AMBIENTE ESCOLAR CONDUENTE AL APRENDIZAJE	CENTLA	28,264.17	30,820.14	32,203.77	91,288.08
COLEGIO DE BACHILLERES DE TABASCO	DIRECTOR DE PLANTEL "A"	DIRECTIVO	53,670.97	56,226.94	64,385.71	1	1	1	GENERAR UN AMBIENTE ESCOLAR CONDUENTE AL APRENDIZAJE	CENTLA	53,670.97	56,226.94	64,385.71	174,283.62
COLEGIO DE BACHILLERES DE TABASCO	DIRECTOR DE PLANTEL "B"	DIRECTIVO	61,722.21	64,278.18	74,583.95	1	1	1	GENERAR UN AMBIENTE ESCOLAR CONDUENTE AL APRENDIZAJE	CENTLA	61,722.21	64,278.18	74,583.95	200,584.34
COLEGIO DE BACHILLERES DE TABASCO	DIRECTOR DE PLANTEL "C"	DIRECTIVO	70,945.07	73,501.04	86,266.24	2	2	2	GENERAR UN AMBIENTE ESCOLAR CONDUENTE AL APRENDIZAJE	CENTLA	141,890.14	147,002.07	172,532.48	461,424.70
COLEGIO DE BACHILLERES DE TABASCO	RESPONSABLE DEL CENTRO "A"	DIRECTIVO	14,341.44	16,897.41	18,393.93	1	1	1	GENERAR UN AMBIENTE ESCOLAR CONDUENTE AL APRENDIZAJE	CENTLA	14,341.44	16,897.41	18,393.93	49,632.78
COLEGIO DE BACHILLERES DE TABASCO	RESPONSABLE DEL CENTRO "B"	DIRECTIVO	24,742.30	52,045.19	38,191.43	2	1	2	GENERAR UN AMBIENTE ESCOLAR CONDUENTE AL APRENDIZAJE	CENTLA	49,484.59	52,045.19	76,382.86	177,912.64
COLEGIO DE BACHILLERES DE TABASCO	SUBDIRECTOR DE PLANTEL "B"	DIRECTIVO	37,787.07	40,343.04	53,840.00	3	3	3	GENERAR UN AMBIENTE ESCOLAR CONDUENTE AL APRENDIZAJE	CENTLA	113,361.21	121,029.11	161,520.01	395,910.33
COLEGIO DE BACHILLERES DE TABASCO	SUBDIRECTOR DE PLANTEL "C"	DIRECTIVO	52,148.17	54,704.14	62,456.83	1	1	1	GENERAR UN AMBIENTE ESCOLAR CONDUENTE AL APRENDIZAJE	CENTLA	52,148.17	54,704.14	62,456.83	169,309.14
COLEGIO DE BACHILLERES DE TABASCO	PROFESOR ASOCIADO "C" 1/2 T	DOCENTE	18,945.04	23,538.75	40,092.86	1	1	1	DEL PROCESO DE ENSEÑANZA APRENDIZAJE DE LOS ALUMNOS	CENTLA	18,945.04	23,538.75	40,092.86	82,576.65
COLEGIO DE BACHILLERES DE TABASCO	PROFESOR ASOCIADO "B" TC	DOCENTE	7,368.39	13,280.17	19,466.49	12	9	12	DEL PROCESO DE ENSEÑANZA APRENDIZAJE DE LOS ALUMNOS	CENTLA	88,420.64	119,521.50	233,597.87	441,540.02
COLEGIO DE BACHILLERES DE TABASCO	PROFESOR TITULAR "A" TC	DOCENTE	25,194.90	29,376.38	54,001.90	6	6	6	DEL PROCESO DE ENSEÑANZA APRENDIZAJE DE LOS ALUMNOS	CENTLA	151,169.42	176,258.28	324,011.42	651,439.12
COLEGIO DE BACHILLERES DE TABASCO	PROFESOR TITULAR "B" TC	DOCENTE	29,935.75	33,902.54	87,974.23	26	25	25	DEL PROCESO DE ENSEÑANZA APRENDIZAJE DE LOS ALUMNOS	CENTLA	778,329.59	847,563.56	2,199,355.72	3,825,248.86
COLEGIO DE BACHILLERES DE TABASCO	TEC. DOC. ASOCIADO "A" TC	DOCENTE	2,697.39	3,147.44	19,628.60	3	1	1	DEL PROCESO DE ENSEÑANZA APRENDIZAJE DE LOS ALUMNOS	CENTLA	8,092.17	3,147.44	19,628.60	30,868.21
COLEGIO DE BACHILLERES DE TABASCO	PROFESOR ASOCIADO "C" TC	DOCENTE	22,497.74	32,208.51	45,862.17	9	9	9	DEL PROCESO DE ENSEÑANZA APRENDIZAJE DE LOS ALUMNOS	CENTLA	202,479.70	289,876.55	412,759.56	905,115.81
COLEGIO DE BACHILLERES DE TABASCO	PROFESOR TITULAR "C" TC	DOCENTE	36,245.86	50,083.24	86,540.21	2	2	2	DEL PROCESO DE ENSEÑANZA APRENDIZAJE DE LOS ALUMNOS	CENTLA	72,491.72	100,166.47	173,080.42	345,738.62

**DESTINO DE LOS RECURSOS FEDERALES QUE RECIBEN UNIVERSIDADES E INSTITUCIONES DE EDUCACIÓN MEDIA SUPERIOR Y SUPERIOR**  
**En términos del artículo 37, fracción II del Decreto de Presupuesto de Egresos de la Federación para el Ejercicio Fiscal 2024**  
**Costo de la plantilla de personal**  
**Cifras acumuladas desde enero al periodo que se reporta**

**Fracción II**  
**Costo de la nómina del personal docente, no docente, administrativo y manual**

Universidad / Institución	Estructura de la Plantilla										Costo total de la plantilla (Pesos)			
	Categoría	Tipo de personal 1/	Costo unitario bruto (pesos)			Número de plazas			Responsabilidad laboral	Ubicación	Enero	Febrero	Marzo	Acumulado Enero-Marzo
			Enero	Febrero	Marzo	Enero	Febrero	Marzo						
COLEGIO DE BACHILLERES DE TABASCO	TÉCNICO CB I	DOCENTE	1,392.50	2,723.68	4,524.35	7	3	6	DEL PROCESO DE ENSEÑANZA APRENDIZAJE DE LOS ALUMNOS	CENTLA	9,747.52	8,171.04	27,146.10	45,064.66
COLEGIO DE BACHILLERES DE TABASCO	PROFESOR CB I	DOCENTE	2,605.60	3,116.49	15,377.48	31	30	31	DEL PROCESO DE ENSEÑANZA APRENDIZAJE DE LOS ALUMNOS	CENTLA	80,773.56	93,494.60	476,701.76	650,969.92
COLEGIO DE BACHILLERES DE TABASCO	PROFESOR CB II	DOCENTE	1,886.62	2,811.41	15,987.21	2	2	2	DEL PROCESO DE ENSEÑANZA APRENDIZAJE DE LOS ALUMNOS	CENTLA	3,773.24	5,622.82	31,974.42	41,370.49
COLEGIO DE BACHILLERES DE TABASCO	EMSAD II	DOCENTE	10,956.15	14,613.33	36,047.36	9	9	9	DEL PROCESO DE ENSEÑANZA APRENDIZAJE DE LOS ALUMNOS	CENTLA	98,605.37	131,519.98	324,426.25	554,551.60
COLEGIO DE BACHILLERES DE TABASCO	EMSAD I	DOCENTE	3,502.24	8,881.63	21,232.94	5	5	5	DEL PROCESO DE ENSEÑANZA APRENDIZAJE DE LOS ALUMNOS	CENTLA	19,511.19	44,408.17	106,164.72	170,084.08
COLEGIO DE BACHILLERES DE TABASCO	JEFE DE OFICINA	ADMINISTRATIVO	18,959.12	22,132.98	24,315.27	56	56	56	APOYO A LA DOCENCIA	CENTRO	1,061,710.48	1,239,447.13	1,361,655.05	3,662,812.66
COLEGIO DE BACHILLERES DE TABASCO	JEFE DE SECCIÓN	ADMINISTRATIVO	16,467.97	19,444.24	21,439.16	12	12	12	APOYO A LA DOCENCIA	CENTRO	197,615.67	233,330.85	257,269.94	688,216.47
COLEGIO DE BACHILLERES DE TABASCO	ADMINISTRATIVO ESPECIALIZADO	ADMINISTRATIVO	15,944.44	18,693.64	18,967.82	12	12	12	APOYO A LA DOCENCIA	CENTRO	191,333.28	224,323.74	227,613.82	643,270.85
COLEGIO DE BACHILLERES DE TABASCO	MENSAJERO	ADMINISTRATIVO	12,945.19	15,586.09	10,697.72	2	2	1	APOYO A LA DOCENCIA	CENTRO	25,890.38	31,172.18	10,697.72	67,760.29
COLEGIO DE BACHILLERES DE TABASCO	SECRETARIA DE JEFE DE DEPARTAMENTO	ADMINISTRATIVO	13,605.11	16,597.09	17,261.09	10	10	10	APOYO A LA DOCENCIA	CENTRO	136,051.13	165,970.90	172,610.87	474,632.90
COLEGIO DE BACHILLERES DE TABASCO	TAQUIMECANOGRAFA	ADMINISTRATIVO	12,004.07	17,771.74	17,016.95	40	39	40	APOYO A LA DOCENCIA	CENTRO	480,162.89	693,097.90	680,677.88	1,853,938.67
COLEGIO DE BACHILLERES DE TABASCO	INGENIERO EN SISTEMAS	ADMINISTRATIVO	14,477.33	17,660.70	24,691.28	41	40	40	APOYO A LA DOCENCIA	CENTRO	593,570.52	706,427.94	987,651.19	2,287,649.65
COLEGIO DE BACHILLERES DE TABASCO	RESPONSABLE DE LABORATORIO TECNICO	ADMINISTRATIVO	11,611.85	21,100.83	21,079.39	16	16	16	APOYO A LA DOCENCIA	CENTRO	185,789.63	337,613.23	337,270.31	860,673.16
COLEGIO DE BACHILLERES DE TABASCO	TECNICO ESPECIALIZADO	ADMINISTRATIVO	14,354.70	17,461.88	22,610.91	66	66	66	APOYO A LA DOCENCIA	CENTRO	947,410.10	1,152,484.27	1,492,319.73	3,592,214.09
COLEGIO DE BACHILLERES DE TABASCO	SECRETARIA DE SUBDIRECTOR DE ÁREA	ADMINISTRATIVO	20,955.49	23,822.46	22,672.09	1	1	1	APOYO A LA DOCENCIA	CENTRO	20,955.49	23,822.46	22,672.09	67,450.04
COLEGIO DE BACHILLERES DE TABASCO	SECRETARIA DE DIRECTOR DE ÁREA	ADMINISTRATIVO	15,892.82	18,627.94	20,080.73	5	5	5	APOYO A LA DOCENCIA	CENTRO	79,464.09	93,139.70	100,403.66	273,007.45
COLEGIO DE BACHILLERES DE TABASCO	SECRETARIA DE DIRECTOR DE PLANTEL	ADMINISTRATIVO	13,772.83	19,444.84	19,033.49	13	13	13	APOYO A LA DOCENCIA	CENTRO	179,046.81	252,782.98	247,435.31	679,265.09
COLEGIO DE BACHILLERES DE TABASCO	SECRETARIA DE SUBDIRECTOR DE PLANTEL	ADMINISTRATIVO	12,896.50	18,839.88	18,095.07	20	20	20	APOYO A LA DOCENCIA	CENTRO	257,930.10	376,797.68	361,901.39	996,629.17
COLEGIO DE BACHILLERES DE TABASCO	SECRETARIA DE DIRECTOR GENERAL	ADMINISTRATIVO	7,553.15	10,109.12	15,305.39	1	1	1	APOYO A LA DOCENCIA	CENTRO	7,553.15	10,109.12	15,305.39	32,967.66
COLEGIO DE BACHILLERES DE TABASCO	INTENDENTE	ADMINISTRATIVO	10,371.62	13,071.01	15,617.08	7	7	7	APOYO A LA DOCENCIA	CENTRO	72,601.35	91,497.05	109,319.54	273,417.94
COLEGIO DE BACHILLERES DE TABASCO	AUXILIAR DE INTENDENCIA	ADMINISTRATIVO	7,132.16	13,427.65	13,474.43	34	34	34	APOYO A LA DOCENCIA	CENTRO	242,493.43	456,540.25	458,130.62	1,157,164.31
COLEGIO DE BACHILLERES DE TABASCO	IEFE DE MANTENIMIENTO	ADMINISTRATIVO	6,373.73	8,929.70	12,317.53	1	1	1	APOYO A LA DOCENCIA	CENTRO	6,373.73	8,929.70	12,317.53	27,620.96
COLEGIO DE BACHILLERES DE TABASCO	CHOFER	ADMINISTRATIVO	15,211.27	18,009.20	19,387.99	6	6	6	APOYO A LA DOCENCIA	CENTRO	91,267.61	108,055.23	116,327.94	315,650.78
COLEGIO DE BACHILLERES DE TABASCO	VIGILANTE	ADMINISTRATIVO	9,845.56	16,147.50	16,036.17	48	48	47	APOYO A LA DOCENCIA	CENTRO	472,586.97	775,079.78	753,700.02	2,001,366.76
COLEGIO DE BACHILLERES DE TABASCO	ENCARGADO DE ORDEN	ADMINISTRATIVO	16,051.12	20,006.66	20,214.69	38	37	37	APOYO A LA DOCENCIA	CENTRO	609,942.69	740,246.33	747,943.56	2,098,132.58
COLEGIO DE BACHILLERES DE TABASCO	ANALISTA TÉCNICO	ADMINISTRATIVO	17,412.32	20,168.75	21,278.94	19	19	19	APOYO A LA DOCENCIA	CENTRO	330,834.17	383,206.28	404,299.78	1,118,340.23
COLEGIO DE BACHILLERES DE TABASCO	TECNICO	ADMINISTRATIVO	18,268.73	21,514.47	21,758.47	49	47	47	APOYO A LA DOCENCIA	CENTRO	895,167.60	1,011,180.32	1,022,647.88	2,928,995.80
COLEGIO DE BACHILLERES DE TABASCO	BIBLIOTECARIO	ADMINISTRATIVO	14,627.39	19,442.30	19,102.35	16	16	16	APOYO A LA DOCENCIA	CENTRO	234,038.30	311,076.77	305,637.64	850,752.70
COLEGIO DE BACHILLERES DE TABASCO	CAPTURISTA	ADMINISTRATIVO	19,544.19	22,519.31	22,121.64	2	2	2	APOYO A LA DOCENCIA	CENTRO	39,088.38	45,038.61	44,243.27	128,370.27
COLEGIO DE BACHILLERES DE TABASCO	FOTÓGRAFO	ADMINISTRATIVO	18,274.02	20,999.86	19,096.80	1	1	1	APOYO A LA DOCENCIA	CENTRO	18,274.02	20,999.86	19,096.80	58,370.68

**DESTINO DE LOS RECURSOS FEDERALES QUE RECIBEN UNIVERSIDADES E INSTITUCIONES DE EDUCACIÓN MEDIA SUPERIOR Y SUPERIOR**  
**En términos del artículo 37, fracción II del Decreto de Presupuesto de Egresos de la Federación para el Ejercicio Fiscal 2024**  
**Costo de la plantilla de personal**  
**Cifras acumuladas desde enero al período que se reporta**

**Fracción II**  
**Costo de la nómina del personal docente, no docente, administrativo y manual**

Universidad / Institución	Estructura de la Plantilla										Costo total de la plantilla (Pesos)			
	Categoría	Tipo de personal 1./	Costo unitario bruto (pesos)			Número de plazas			Responsabilidad laboral	Ubicación				
			Enero	Febrero	Marzo	Enero	Febrero	Marzo			Enero	Febrero	Marzo	Acumulado Enero-Marzo
COLEGIO DE BACHILLERES DE TABASCO	LABORATORISTA	ADMINISTRATIVO	17,873.27	21,436.28	21,093.75	8	8	8	APOYO A LA DOCENCIA GENERAR UN AMBIENTE ESCOLAR CONDUCENTE AL APRENDIZAJE	CENTRO	142,986.14	171,490.22	168,749.96	483,226.33
COLEGIO DE BACHILLERES DE TABASCO	AUXILIAR DEL RESPONSABLE DEL CENTRO "B"	DIRECTIVO	12,423.97	14,979.94	15,453.81	1	1	1	GENERAR UN AMBIENTE ESCOLAR CONDUCENTE AL APRENDIZAJE	CENTRO	12,423.97	14,979.94	15,453.81	42,857.72
COLEGIO DE BACHILLERES DE TABASCO	CONTRALOR INTERNO "A"	DIRECTIVO	29,123.97	31,679.94	70,189.07	1	1	1	GENERAR UN AMBIENTE ESCOLAR CONDUCENTE AL APRENDIZAJE	CENTRO	29,123.97	31,679.94	70,189.07	130,992.98
COLEGIO DE BACHILLERES DE TABASCO	COORDINADOR DE ZONA	DIRECTIVO	43,688.27	46,244.24	70,189.07	4	4	4	GENERAR UN AMBIENTE ESCOLAR CONDUCENTE AL APRENDIZAJE	CENTRO	174,753.08	184,976.95	280,756.29	640,486.32
COLEGIO DE BACHILLERES DE TABASCO	DIRECTOR DE ÁREA	DIRECTIVO	33,978.74	36,534.70	70,189.07	6	6	6	GENERAR UN AMBIENTE ESCOLAR CONDUCENTE AL APRENDIZAJE	CENTRO	203,872.42	219,208.22	421,134.43	844,215.07
COLEGIO DE BACHILLERES DE TABASCO	DIRECTOR GENERAL	DIRECTIVO	77,588.71	80,144.68	94,681.52	1	1	1	GENERAR UN AMBIENTE ESCOLAR CONDUCENTE AL APRENDIZAJE	CENTRO	77,588.71	80,144.68	94,681.52	252,414.91
COLEGIO DE BACHILLERES DE TABASCO	DIRECTOR DE PLANTEL "B"	DIRECTIVO	38,574.65	41,130.61	74,583.95	4	4	4	GENERAR UN AMBIENTE ESCOLAR CONDUCENTE AL APRENDIZAJE	CENTRO	154,298.58	164,522.45	298,335.81	617,156.84
COLEGIO DE BACHILLERES DE TABASCO	DIRECTOR DE PLANTEL "C"	DIRECTIVO	53,207.65	55,763.61	26,353.16	8	8	24	GENERAR UN AMBIENTE ESCOLAR CONDUCENTE AL APRENDIZAJE	CENTRO	425,661.16	446,108.89	632,475.88	1,504,245.94
COLEGIO DE BACHILLERES DE TABASCO	JEFE DE DEPARTAMENTO	DIRECTIVO	31,142.25	33,698.21	48,432.48	24	24	24	GENERAR UN AMBIENTE ESCOLAR CONDUCENTE AL APRENDIZAJE	CENTRO	747,413.90	808,757.09	1,162,379.56	2,718,550.55
COLEGIO DE BACHILLERES DE TABASCO	JEFE DE MATERIA	DIRECTIVO	27,109.24	29,665.21	39,326.92	25	25	25	GENERAR UN AMBIENTE ESCOLAR CONDUCENTE AL APRENDIZAJE	CENTRO	677,731.06	741,630.22	983,173.05	2,402,534.32
COLEGIO DE BACHILLERES DE TABASCO	RESPONSABLE DEL CENTRO "A"	DIRECTIVO	14,341.44	16,897.41	18,393.93	1	1	1	GENERAR UN AMBIENTE ESCOLAR CONDUCENTE AL APRENDIZAJE	CENTRO	14,341.44	16,897.41	18,393.93	49,632.78
COLEGIO DE BACHILLERES DE TABASCO	SUBDIRECTOR DE ÁREA	DIRECTIVO	32,297.70	34,853.67	57,771.05	6	6	6	GENERAR UN AMBIENTE ESCOLAR CONDUCENTE AL APRENDIZAJE	CENTRO	193,786.22	209,122.02	346,626.31	749,534.55
COLEGIO DE BACHILLERES DE TABASCO	SUBDIRECTOR DE PLANTEL "B"	DIRECTIVO	34,007.90	37,823.59	53,840.00	10	9	9	GENERAR UN AMBIENTE ESCOLAR CONDUCENTE AL APRENDIZAJE	CENTRO	340,079.00	340,412.31	484,560.02	1,165,051.33
COLEGIO DE BACHILLERES DE TABASCO	SUBDIRECTOR DE PLANTEL "C"	DIRECTIVO	34,763.90	37,804.69	62,456.83	9	9	9	GENERAR UN AMBIENTE ESCOLAR CONDUCENTE AL APRENDIZAJE	CENTRO	312,875.13	340,242.17	562,111.49	1,215,228.79
COLEGIO DE BACHILLERES DE TABASCO	PROFESOR ASOCIADO "C" 1/2 T	DOCENTE	3,398.95	5,823.58	27,489.55	3	3	3	DEL PROCESO DE ENSEÑANZA APRENDIZAJE DE LOS ALUMNOS	CENTRO	10,196.85	17,470.73	82,468.65	110,136.23
COLEGIO DE BACHILLERES DE TABASCO	PROFESOR ASOCIADO "B" TC	DOCENTE	2,395.75	5,380.90	17,234.85	75	51	65	DEL PROCESO DE ENSEÑANZA APRENDIZAJE DE LOS ALUMNOS	CENTRO	179,681.43	274,425.67	1,120,265.52	1,574,372.61
COLEGIO DE BACHILLERES DE TABASCO	PROFESOR TITULAR "A" TC	DOCENTE	27,102.75	25,790.47	49,667.75	25	25	25	DEL PROCESO DE ENSEÑANZA APRENDIZAJE DE LOS ALUMNOS	CENTRO	677,568.69	644,761.84	1,241,693.86	2,564,024.38
COLEGIO DE BACHILLERES DE TABASCO	PROFESOR TITULAR "B" TC	DOCENTE	39,050.88	42,667.63	78,185.91	127	124	127	DEL PROCESO DE ENSEÑANZA APRENDIZAJE DE LOS ALUMNOS	CENTRO	4,959,462.14	5,290,786.18	9,929,610.54	20,179,858.86
COLEGIO DE BACHILLERES DE TABASCO	TEC. DOC. ASOCIADO "A" TC	DOCENTE	1,170.30	4,478.22	1,823.68	8	4	3	DEL PROCESO DE ENSEÑANZA APRENDIZAJE DE LOS ALUMNOS	CENTRO	9,362.43	17,912.87	5,471.05	32,746.35
COLEGIO DE BACHILLERES DE TABASCO	TEC. DOC. ASOCIADO "B" TC	DOCENTE	137.63	3,161.24	10,577.99	1	1	1	DEL PROCESO DE ENSEÑANZA APRENDIZAJE DE LOS ALUMNOS	CENTRO	137.63	3,161.24	10,577.99	13,876.86
COLEGIO DE BACHILLERES DE TABASCO	PROFESOR ASOCIADO "C" TC	DOCENTE	19,360.89	20,822.92	43,773.96	24	24	24	DEL PROCESO DE ENSEÑANZA APRENDIZAJE DE LOS ALUMNOS	CENTRO	464,661.44	499,749.98	1,050,575.11	2,014,986.53



**DESTINO DE LOS RECURSOS FEDERALES QUE RECIBEN UNIVERSIDADES E INSTITUCIONES DE EDUCACIÓN MEDIA SUPERIOR Y SUPERIOR**  
**En términos del artículo 37, fracción II del Decreto de Presupuesto de Egresos de la Federación para el Ejercicio Fiscal 2024**  
**Costo de la plantilla de personal**  
**Cifras acumuladas desde enero al periodo que se reporta**

**Fracción II**  
**Costo de la nómina del personal docente, no docente, administrativo y manual**

Universidad / Institución	Estructura de la Plantilla										Costo total de la plantilla (Pesos)			
	Categoría	Tipo de personal 1/	Costo unitario bruto (pesos)			Número de plazas			Responsabilidad laboral	Ubicación	Enero	Febrero	Marzo	Acumulado Enero-Marzo
			Enero	Febrero	Marzo	Enero	Febrero	Marzo						
COLEGIO DE BACHILLERES DE TABASCO	PROFESOR TITULAR "C" TC	DOCENTE	43,183.84	52,853.74	98,476.68	3	3	3	DEL PROCESO DE ENSEÑANZA APRENDIZAJE DE LOS ALUMNOS	CENTRO	129,551.51	158,561.21	295,430.03	583,542.75
COLEGIO DE BACHILLERES DE TABASCO	TÉCNICO CB I	DOCENTE	792.82	2,761.56	3,432.76	8	4	7	DEL PROCESO DE ENSEÑANZA APRENDIZAJE DE LOS ALUMNOS	CENTRO	6,342.56	11,046.26	24,029.30	41,418.12
COLEGIO DE BACHILLERES DE TABASCO	PROFESOR CB I	DOCENTE	2,201.12	3,414.58	18,280.50	162	151	158	DEL PROCESO DE ENSEÑANZA APRENDIZAJE DE LOS ALUMNOS	CENTRO	356,581.52	515,602.26	2,888,319.22	3,760,503.00
COLEGIO DE BACHILLERES DE TABASCO	PROFESOR CB II	DOCENTE	9,628.83	12,570.46	16,486.22	5	5	5	DEL PROCESO DE ENSEÑANZA APRENDIZAJE DE LOS ALUMNOS	CENTRO	48,144.14	62,852.29	82,431.12	193,427.55
COLEGIO DE BACHILLERES DE TABASCO	PROFESOR CB III	DOCENTE	9,315.10	8,463.44	31,172.54	6	6	6	DEL PROCESO DE ENSEÑANZA APRENDIZAJE DE LOS ALUMNOS	CENTRO	55,890.58	50,780.63	187,035.23	293,706.44
COLEGIO DE BACHILLERES DE TABASCO	PROFESOR CB IV	DOCENTE	17,541.70	17,086.18	21,812.92	2	2	2	DEL PROCESO DE ENSEÑANZA APRENDIZAJE DE LOS ALUMNOS	CENTRO	35,083.39	34,172.35	43,625.84	112,881.59
COLEGIO DE BACHILLERES DE TABASCO	EMSAD I	DOCENTE	3,245.85	6,847.34	9,818.45	5	5	5	DEL PROCESO DE ENSEÑANZA APRENDIZAJE DE LOS ALUMNOS	CENTRO	16,229.26	34,236.69	49,092.26	99,558.21
COLEGIO DE BACHILLERES DE TABASCO	JEFE DE OFICINA	ADMINISTRATIVO	24,619.04	27,529.43	28,542.25	3	3	3	APOYO A LA DOCENCIA	COMALCALCO	73,857.13	82,588.30	85,626.74	242,072.17
COLEGIO DE BACHILLERES DE TABASCO	TAQUIMECANOGRAFA	ADMINISTRATIVO	9,657.38	17,911.83	16,015.73	6	6	6	APOYO A LA DOCENCIA	COMALCALCO	57,944.28	107,471.00	96,094.38	261,509.66
COLEGIO DE BACHILLERES DE TABASCO	RESPONSABLE DE LABORATORIO TECNICO	ADMINISTRATIVO	8,719.62	20,445.35	19,389.07	2	2	2	APOYO A LA DOCENCIA	COMALCALCO	17,439.24	40,890.69	38,778.14	97,108.08
COLEGIO DE BACHILLERES DE TABASCO	TECNICO ESPECIALIZADO	ADMINISTRATIVO	18,974.98	25,781.59	28,796.09	2	2	2	APOYO A LA DOCENCIA	COMALCALCO	37,949.95	51,563.18	57,592.18	147,105.32
COLEGIO DE BACHILLERES DE TABASCO	SECRETARIA DE DIRECTOR DE PLANTEL	ADMINISTRATIVO	14,102.45	19,981.78	20,597.70	2	2	2	APOYO A LA DOCENCIA	COMALCALCO	28,204.90	39,963.55	41,195.39	109,363.85
COLEGIO DE BACHILLERES DE TABASCO	SECRETARIA DE SUBDIRECTOR DE PLANTEL	ADMINISTRATIVO	12,818.17	17,216.70	18,336.11	4	4	4	APOYO A LA DOCENCIA	COMALCALCO	51,272.68	68,866.80	73,344.44	193,483.92
COLEGIO DE BACHILLERES DE TABASCO	OFICIAL DE SERVICIOS "C"	ADMINISTRATIVO	14,830.48	17,556.32	14,843.13	1	1	1	APOYO A LA DOCENCIA	COMALCALCO	14,830.48	17,556.32	14,843.13	47,229.93
COLEGIO DE BACHILLERES DE TABASCO	ENCARGADO DE LA SALA DE CÓMPUTO "B"	ADMINISTRATIVO	17,709.74	20,543.73	21,220.28	2	2	2	APOYO A LA DOCENCIA	COMALCALCO	35,419.48	41,087.45	42,440.56	118,947.50
COLEGIO DE BACHILLERES DE TABASCO	AUXILIAR DE INTENDENCIA	ADMINISTRATIVO	6,479.25	12,700.59	12,719.11	7	7	7	APOYO A LA DOCENCIA	COMALCALCO	45,354.78	88,904.13	89,033.80	223,292.71
COLEGIO DE BACHILLERES DE TABASCO	VIGILANTE	ADMINISTRATIVO	11,118.55	17,078.62	17,032.14	8	8	8	APOYO A LA DOCENCIA	COMALCALCO	88,948.40	136,628.99	136,257.13	361,834.53
COLEGIO DE BACHILLERES DE TABASCO	ENCARGADO DE ORDEN	ADMINISTRATIVO	15,505.99	20,640.30	20,263.13	8	8	8	APOYO A LA DOCENCIA	COMALCALCO	124,047.89	165,122.38	162,105.03	451,275.31
COLEGIO DE BACHILLERES DE TABASCO	ANALISTA TÉCNICO	ADMINISTRATIVO	21,901.98	24,735.97	26,351.13	1	1	1	APOYO A LA DOCENCIA	COMALCALCO	21,901.98	24,735.97	26,351.13	72,989.08
COLEGIO DE BACHILLERES DE TABASCO	TÉCNICO	ADMINISTRATIVO	19,610.44	22,723.64	22,676.25	9	9	9	APOYO A LA DOCENCIA	COMALCALCO	176,493.98	204,512.77	204,086.21	585,092.96
COLEGIO DE BACHILLERES DE TABASCO	BIBLIOTECARIO	ADMINISTRATIVO	9,532.78	13,973.18	14,911.49	4	4	4	APOYO A LA DOCENCIA	COMALCALCO	38,131.12	55,892.73	59,645.98	153,669.83
COLEGIO DE BACHILLERES DE TABASCO	LABORATORISTA	ADMINISTRATIVO	19,120.80	21,954.79	22,921.88	1	1	1	APOYO A LA DOCENCIA	COMALCALCO	19,120.80	21,954.79	22,921.88	63,997.47
COLEGIO DE BACHILLERES DE TABASCO	AUXILIAR DEL RESPONSABLE DEL CENTRO "B"	DIRECTIVO	24,852.57	27,408.54	27,882.41	1	1	1	APOYO A LA DOCENCIA GENERAR UN AMBIENTE ESCOLAR CONDUCTENTE AL APRENDIZAJE	COMALCALCO	24,852.57	27,408.54	27,882.41	80,143.52
COLEGIO DE BACHILLERES DE TABASCO	AUXILIAR DEL RESPONSABLE DEL CENTRO "C"	DIRECTIVO	28,264.17	30,820.14	32,203.77	2	2	2	APOYO A LA DOCENCIA GENERAR UN AMBIENTE ESCOLAR CONDUCTENTE AL APRENDIZAJE	COMALCALCO	56,528.34	61,640.27	64,407.54	182,576.16
COLEGIO DE BACHILLERES DE TABASCO	DIRECTOR DE PLANTEL "C"	DIRECTIVO	35,470.22	38,026.19	86,266.24	2	2	2	APOYO A LA DOCENCIA GENERAR UN AMBIENTE ESCOLAR CONDUCTENTE AL APRENDIZAJE	COMALCALCO	70,940.44	76,052.37	172,532.48	319,525.30
COLEGIO DE BACHILLERES DE TABASCO	RESPONSABLE DEL CENTRO "C"	DIRECTIVO	31,616.37	34,172.34	38,136.34	3	3	3	APOYO A LA DOCENCIA GENERAR UN AMBIENTE ESCOLAR CONDUCTENTE AL APRENDIZAJE	COMALCALCO	94,845.11	102,517.01	114,409.03	311,775.15

**DESTINO DE LOS RECURSOS FEDERALES QUE RECIBEN UNIVERSIDADES E INSTITUCIONES DE EDUCACIÓN MEDIA SUPERIOR Y SUPERIOR**  
**En términos del artículo 37, fracción II del Decreto de Presupuesto de Egresos de la Federación para el Ejercicio Fiscal 2024**  
**Costo de la plantilla de personal**  
**Cifras acumuladas desde enero al periodo que se reporta**

**Fracción II**  
**Costo de la nómina del personal docente, no docente, administrativo y manual**

Universidad / Institución	Estructura de la Plantilla										Costo total de la plantilla (Pesos)			
	Categoría	Tipo de personal 1/	Costo unitario bruto (pesos)			Número de plazas			Responsabilidad laboral	Ubicación	Enero	Febrero	Marzo	Acumulado Enero-Marzo
			Enero	Febrero	Marzo	Enero	Febrero	Marzo						
COLEGIO DE BACHILLERES DE TABASCO	SUBDIRECTOR DE PLANTEL "B"	DIRECTIVO	22,670.39	25,226.36	53,840.00	2	2	2	GENERAR UN AMBIENTE ESCOLAR CONDUCTENTE AL APRENDIZAJE	COMALCALCO	45,340.78	50,452.71	107,680.00	203,473.50
COLEGIO DE BACHILLERES DE TABASCO	SUBDIRECTOR DE PLANTEL "C"	DIRECTIVO	52,148.17	54,704.14	62,456.83	2	2	2	GENERAR UN AMBIENTE ESCOLAR CONDUCTENTE AL APRENDIZAJE	COMALCALCO	104,296.34	109,408.27	124,913.66	338,618.28
COLEGIO DE BACHILLERES DE TABASCO	PROFESOR ASOCIADO "C" 1/2 T	DOCENTE	25,492.35	23,118.44	43,844.16	2	2	2	DEL PROCESO DE ENSEÑANZA APRENDIZAJE DE LOS ALUMNOS	COMALCALCO	50,984.70	46,236.87	87,688.32	184,909.90
COLEGIO DE BACHILLERES DE TABASCO	PROFESOR ASOCIADO "B" TC	DOCENTE	1,621.66	3,232.48	17,348.59	16	9	13	DEL PROCESO DE ENSEÑANZA APRENDIZAJE DE LOS ALUMNOS	COMALCALCO	25,946.59	29,092.32	225,531.64	280,570.55
COLEGIO DE BACHILLERES DE TABASCO	PROFESOR TITULAR "A" TC	DOCENTE	9,068.06	14,034.53	49,002.68	8	8	8	DEL PROCESO DE ENSEÑANZA APRENDIZAJE DE LOS ALUMNOS	COMALCALCO	72,544.45	112,276.23	392,021.43	576,842.12
COLEGIO DE BACHILLERES DE TABASCO	PROFESOR TITULAR "B" TC	DOCENTE	38,883.50	41,518.17	81,798.91	23	22	23	DEL PROCESO DE ENSEÑANZA APRENDIZAJE DE LOS ALUMNOS	COMALCALCO	894,320.44	913,399.65	1,881,374.90	3,689,094.99
COLEGIO DE BACHILLERES DE TABASCO	TEC. DOC. ASOCIADO "A" TC	DOCENTE	1,741.57	0.00	967.62	2	0	1	DEL PROCESO DE ENSEÑANZA APRENDIZAJE DE LOS ALUMNOS	COMALCALCO	3,483.14	-	967.62	2,515.52
COLEGIO DE BACHILLERES DE TABASCO	PROFESOR ASOCIADO "C" TC	DOCENTE	21,461.05	24,190.84	47,184.74	6	6	6	DEL PROCESO DE ENSEÑANZA APRENDIZAJE DE LOS ALUMNOS	COMALCALCO	128,766.28	145,145.05	283,108.45	557,019.78
COLEGIO DE BACHILLERES DE TABASCO	TÉCNICO CB I	DOCENTE	1,495.96	2,797.70	7,410.63	7	5	6	DEL PROCESO DE ENSEÑANZA APRENDIZAJE DE LOS ALUMNOS	COMALCALCO	10,471.69	13,988.48	44,463.76	68,923.94
COLEGIO DE BACHILLERES DE TABASCO	PROFESOR CB I	DOCENTE	2,428.48	3,271.83	20,540.20	45	42	44	DEL PROCESO DE ENSEÑANZA APRENDIZAJE DE LOS ALUMNOS	COMALCALCO	109,281.59	137,416.97	903,768.71	1,150,467.27
COLEGIO DE BACHILLERES DE TABASCO	PROFESOR CB II	DOCENTE	17,158.80	18,234.07	33,540.05	3	3	3	DEL PROCESO DE ENSEÑANZA APRENDIZAJE DE LOS ALUMNOS	COMALCALCO	51,476.39	54,702.20	100,620.16	206,798.75
COLEGIO DE BACHILLERES DE TABASCO	PROFESOR CB III	DOCENTE	19,609.61	22,225.66	21,136.26	1	1	1	DEL PROCESO DE ENSEÑANZA APRENDIZAJE DE LOS ALUMNOS	COMALCALCO	19,609.61	22,225.66	21,136.26	62,971.53
COLEGIO DE BACHILLERES DE TABASCO	EMSAD II	DOCENTE	19,499.30	26,346.17	39,913.79	13	13	13	DEL PROCESO DE ENSEÑANZA APRENDIZAJE DE LOS ALUMNOS	COMALCALCO	253,490.92	342,500.17	518,879.31	1,114,870.39
COLEGIO DE BACHILLERES DE TABASCO	EMSAD I	DOCENTE	973.19	5,710.10	5,429.68	14	10	12	DEL PROCESO DE ENSEÑANZA APRENDIZAJE DE LOS ALUMNOS	COMALCALCO	13,624.72	57,101.05	65,156.10	135,881.86
COLEGIO DE BACHILLERES DE TABASCO	JEFE DE OFICINA	ADMINISTRATIVO	22,150.22	27,018.07	29,363.12	4	4	4	APOYO A LA DOCENCIA	CUNDUACAN	88,600.89	108,072.29	117,452.47	314,125.65
COLEGIO DE BACHILLERES DE TABASCO	TAQUIMECANOGRAFA	ADMINISTRATIVO	15,470.91	19,168.03	19,471.35	7	7	7	APOYO A LA DOCENCIA	CUNDUACAN	108,296.40	134,176.18	136,299.47	378,772.05
COLEGIO DE BACHILLERES DE TABASCO	RESPONSABLE DE LABORATORIO TECNICO	ADMINISTRATIVO	8,719.62	18,700.50	19,389.07	5	5	5	APOYO A LA DOCENCIA	CUNDUACAN	43,598.10	93,502.48	96,945.36	234,045.94
COLEGIO DE BACHILLERES DE TABASCO	TÉCNICO ESPECIALIZADO	ADMINISTRATIVO	24,058.88	27,117.78	28,092.54	3	3	3	APOYO A LA DOCENCIA	CUNDUACAN	72,176.65	81,353.33	84,277.61	237,807.59
COLEGIO DE BACHILLERES DE TABASCO	SECRETARIA DE DIRECTOR DE PLANTEL	ADMINISTRATIVO	10,832.06	17,875.00	18,187.92	3	3	3	APOYO A LA DOCENCIA	CUNDUACAN	32,496.18	53,625.01	54,563.77	140,684.96
COLEGIO DE BACHILLERES DE TABASCO	SECRETARIA DE SUBDIRECTOR DE PLANTEL	ADMINISTRATIVO	13,951.83	16,990.15	18,404.03	3	3	3	APOYO A LA DOCENCIA	CUNDUACAN	41,855.48	50,970.44	55,212.09	148,038.01
COLEGIO DE BACHILLERES DE TABASCO	AUXILIAR DE INTENDENCIA	ADMINISTRATIVO	8,123.65	15,582.95	13,854.91	8	8	8	APOYO A LA DOCENCIA	CUNDUACAN	64,989.23	124,863.62	110,839.27	300,492.13
COLEGIO DE BACHILLERES DE TABASCO	VIGILANTE	ADMINISTRATIVO	9,419.19	14,828.80	15,382.61	10	10	10	APOYO A LA DOCENCIA	CUNDUACAN	94,701.94	148,288.02	153,826.09	396,306.05

**DESTINO DE LOS RECURSOS FEDERALES QUE RECIBEN UNIVERSIDADES E INSTITUCIONES DE EDUCACIÓN MEDIA SUPERIOR Y SUPERIOR**  
**En términos del artículo 37, fracción II del Decreto de Presupuesto de Egresos de la Federación para el Ejercicio Fiscal 2024**  
**Costo de la plantilla de personal**  
**Cifras acumuladas desde enero al período que se reporta**

**Fracción II**  
**Costo de la nómina del personal docente, no docente, administrativo y manual**

Universidad / Institución	Estructura de la Plantilla										Costo total de la plantilla (Pesos)			
	Categoría	Tipo de personal 1 /	Costo unitario bruto (pesos)			Número de plazas			Responsabilidad laboral	Ubicación	Enero	Febrero	Marzo	Acumulado Enero-Marzo
			Enero	Febrero	Marzo	Enero	Febrero	Marzo						
COLEGIO DE BACHILLERES DE TABASCO	ENCARGADO DE ORDEN	ADMINISTRATIVO	15,438.65	19,104.87	18,753.96	7	7	7	APOYO A LA DOCENCIA	CUNDUACAN	108,070.58	133,734.06	131,277.72	373,082.36
COLEGIO DE BACHILLERES DE TABASCO	ANALISTA TÉCNICO	ADMINISTRATIVO	22,057.54	24,837.45	26,548.17	2	2	2	APOYO A LA DOCENCIA	CUNDUACAN	44,115.08	49,674.90	53,096.34	146,886.33
COLEGIO DE BACHILLERES DE TABASCO	TÉCNICO	ADMINISTRATIVO	18,422.42	23,267.80	21,264.39	10	9	10	APOYO A LA DOCENCIA	CUNDUACAN	184,224.15	209,410.21	212,643.91	606,278.27
COLEGIO DE BACHILLERES DE TABASCO	BIBLIOTECARIO	ADMINISTRATIVO	13,537.93	19,417.26	19,882.64	2	2	2	APOYO A LA DOCENCIA	CUNDUACAN	27,075.86	38,834.51	39,765.27	105,675.65
COLEGIO DE BACHILLERES DE TABASCO	LABORATORISTA	ADMINISTRATIVO	18,671.99	21,728.73	22,526.73	2	2	2	APOYO A LA DOCENCIA	CUNDUACAN	37,343.98	43,457.46	45,053.45	125,854.90
COLEGIO DE BACHILLERES DE TABASCO	AUXILIAR DEL RESPONSABLE DEL CENTRO A	DIRECTIVO	21,614.37	24,170.34	23,780.69	1	1	1	GENERAR UN AMBIENTE ESCOLAR CONDUCTENTE AL APRENDIZAJE	CUNDUACAN	21,614.37	24,170.34	23,780.69	69,565.40
COLEGIO DE BACHILLERES DE TABASCO	AUXILIAR DEL RESPONSABLE DEL CENTRO "B"	DIRECTIVO	24,852.57	27,408.54	27,882.41	1	1	1	GENERAR UN AMBIENTE ESCOLAR CONDUCTENTE AL APRENDIZAJE	CUNDUACAN	24,852.57	27,408.54	27,882.41	80,143.52
COLEGIO DE BACHILLERES DE TABASCO	DIRECTOR DE PLANTEL "A"	DIRECTIVO	26,833.17	29,389.14	64,385.71	1	1	1	GENERAR UN AMBIENTE ESCOLAR CONDUCTENTE AL APRENDIZAJE	CUNDUACAN	26,833.17	29,389.14	64,385.71	120,608.02
COLEGIO DE BACHILLERES DE TABASCO	DIRECTOR DE PLANTEL "C"	DIRECTIVO	35,470.22	38,026.19	86,266.24	2	2	2	GENERAR UN AMBIENTE ESCOLAR CONDUCTENTE AL APRENDIZAJE	CUNDUACAN	70,940.44	76,052.37	172,532.48	319,525.30
COLEGIO DE BACHILLERES DE TABASCO	RESPONSABLE DEL CENTRO "A"	DIRECTIVO	14,341.44	16,897.41	18,393.93	1	1	1	GENERAR UN AMBIENTE ESCOLAR CONDUCTENTE AL APRENDIZAJE	CUNDUACAN	14,341.44	16,897.41	18,393.93	49,632.78
COLEGIO DE BACHILLERES DE TABASCO	RESPONSABLE DEL CENTRO "B"	DIRECTIVO	32,991.27	35,547.24	38,191.43	1	1	1	GENERAR UN AMBIENTE ESCOLAR CONDUCTENTE AL APRENDIZAJE	CUNDUACAN	32,991.27	35,547.24	38,191.43	106,729.94
COLEGIO DE BACHILLERES DE TABASCO	SUBDIRECTOR DE PLANTEL "B"	DIRECTIVO	45,345.41	47,901.38	53,840.00	1	1	1	GENERAR UN AMBIENTE ESCOLAR CONDUCTENTE AL APRENDIZAJE	CUNDUACAN	45,345.41	47,901.38	53,840.00	147,086.79
COLEGIO DE BACHILLERES DE TABASCO	SUBDIRECTOR DE PLANTEL "C"	DIRECTIVO	39,109.97	41,665.94	62,456.83	2	2	2	GENERAR UN AMBIENTE ESCOLAR CONDUCTENTE AL APRENDIZAJE	CUNDUACAN	78,219.94	83,331.87	124,913.66	286,465.48
COLEGIO DE BACHILLERES DE TABASCO	PROFESOR ASOCIADO "B" TC	DOCENTE	1,024.56	3,940.24	20,942.71	21	18	17	DEL PROCESO DE ENSEÑANZA APRENDIZAJE DE LOS ALUMNOS	CUNDUACAN	21,515.79	70,924.26	356,026.11	448,466.16
COLEGIO DE BACHILLERES DE TABASCO	PROFESOR TITULAR "A" TC	DOCENTE	9,266.32	19,752.39	54,468.08	4	4	4	DEL PROCESO DE ENSEÑANZA APRENDIZAJE DE LOS ALUMNOS	CUNDUACAN	37,065.28	79,009.55	217,872.31	333,947.14
COLEGIO DE BACHILLERES DE TABASCO	PROFESOR TITULAR "B" TC	DOCENTE	35,572.39	40,917.55	81,858.35	20	20	20	DEL PROCESO DE ENSEÑANZA APRENDIZAJE DE LOS ALUMNOS	CUNDUACAN	711,447.85	818,351.03	1,637,167.10	3,166,965.98
COLEGIO DE BACHILLERES DE TABASCO	TEC. DOC. ASOCIADO "A" TC	DOCENTE	2,804.42	3,161.27	-3,074.44	6	1	1	DEL PROCESO DE ENSEÑANZA APRENDIZAJE DE LOS ALUMNOS	CUNDUACAN	16,826.53	3,161.27	3,074.44	16,913.36
COLEGIO DE BACHILLERES DE TABASCO	PROFESOR ASOCIADO "C" TC	DOCENTE	8,757.62	14,345.14	41,034.64	5	5	5	DEL PROCESO DE ENSEÑANZA APRENDIZAJE DE LOS ALUMNOS	CUNDUACAN	43,788.09	71,725.69	205,173.20	320,686.98
COLEGIO DE BACHILLERES DE TABASCO	PROFESOR TITULAR "C" TC	DOCENTE	445.57	3,606.94	84,618.17	1	1	1	DEL PROCESO DE ENSEÑANZA APRENDIZAJE DE LOS ALUMNOS	CUNDUACAN	445.57	3,606.94	84,618.17	88,670.68
COLEGIO DE BACHILLERES DE TABASCO	TÉCNICO CB I	DOCENTE	610.90	2,954.74	5,262.62	6	3	6	DEL PROCESO DE ENSEÑANZA APRENDIZAJE DE LOS ALUMNOS	CUNDUACAN	3,665.41	8,864.22	31,575.72	44,105.35
COLEGIO DE BACHILLERES DE TABASCO	PROFESOR CB I	DOCENTE	2,341.38	3,258.36	17,248.12	43	42	43	DEL PROCESO DE ENSEÑANZA APRENDIZAJE DE LOS ALUMNOS	CUNDUACAN	106,679.18	136,851.08	741,668.95	979,199.20
COLEGIO DE BACHILLERES DE TABASCO	EMSAD I	DOCENTE	3,565.19	8,132.57	22,247.90	14	13	12	DEL PROCESO DE ENSEÑANZA APRENDIZAJE DE LOS ALUMNOS	CUNDUACAN	49,912.62	106,723.35	266,974.83	422,610.79

**DESTINO DE LOS RECURSOS FEDERALES QUE RECIBEN UNIVERSIDADES E INSTITUCIONES DE EDUCACIÓN MEDIA SUPERIOR Y SUPERIOR**  
**En términos del artículo 37, fracción II del Decreto de Presupuesto de Egresos de la Federación para el Ejercicio Fiscal 2024**  
**Costo de la plantilla de personal**  
**Cifras acumuladas desde enero al periodo que se reporta**

**Fracción II**  
**Costo de la nómina del personal docente, no docente, administrativo y manual**

Universidad / Institución	Estructura de la Plantilla										Costo total de la plantilla (Pesos)			
	Categoría	Tipo de personal 1/	Costo unitario bruto (pesos)			Número de plazas			Responsabilidad laboral	Ubicación	Enero	Febrero	Marzo	Acumulado Enero-Marzo
			Enero	Febrero	Marzo	Enero	Febrero	Marzo						
COLEGIO DE BACHILLERES DE TABASCO	JEFE DE OFICINA	ADMINISTRATIVO	21,002.36	27,040.27	29,910.51	2	2	2	APOYO A LA DOCENCIA	EMILIANO ZAPATA	42,004.75	54,080.54	59,821.01	155,906.31
COLEGIO DE BACHILLERES DE TABASCO	TAQUIMECANOGRAFA	ADMINISTRATIVO	6,769.58	15,737.67	13,843.64	3	3	3	APOYO A LA DOCENCIA	EMILIANO ZAPATA	20,308.74	47,213.00	41,530.93	109,052.67
COLEGIO DE BACHILLERES DE TABASCO	RESPONSABLE DE LABORATORIO TECNICO	ADMINISTRATIVO	8,719.62	20,445.35	19,389.07	3	3	3	APOYO A LA DOCENCIA	EMILIANO ZAPATA	26,158.86	61,336.04	58,167.22	145,662.12
COLEGIO DE BACHILLERES DE TABASCO	TECNICO ESPECIALIZADO	ADMINISTRATIVO	7,603.27	10,604.75	16,560.99	1	1	1	APOYO A LA DOCENCIA	EMILIANO ZAPATA	7,603.27	10,604.75	16,560.99	34,769.01
COLEGIO DE BACHILLERES DE TABASCO	SECRETARIA DE DIRECTOR DE PLANTEL	ADMINISTRATIVO	13,142.77	18,968.02	18,112.44	2	2	2	APOYO A LA DOCENCIA	EMILIANO ZAPATA	26,285.54	37,936.04	36,224.87	100,446.46
COLEGIO DE BACHILLERES DE TABASCO	SECRETARIA DE SUBDIRECTOR DE PLANTEL	ADMINISTRATIVO	13,425.02	19,250.27	18,610.59	2	2	2	APOYO A LA DOCENCIA	EMILIANO ZAPATA	26,850.04	38,500.54	37,221.18	102,571.77
COLEGIO DE BACHILLERES DE TABASCO	ENCARGADO DE LA SALA DE COMPUTO "B"	ADMINISTRATIVO	17,709.74	20,543.73	21,220.28	1	1	1	APOYO A LA DOCENCIA	EMILIANO ZAPATA	17,709.74	20,543.73	21,220.28	59,473.75
COLEGIO DE BACHILLERES DE TABASCO	AUXILIAR DE INTENDENCIA	ADMINISTRATIVO	4,511.51	15,640.17	9,891.03	3	2	3	APOYO A LA DOCENCIA	EMILIANO ZAPATA	13,534.53	31,280.34	29,673.10	74,487.97
COLEGIO DE BACHILLERES DE TABASCO	VIGILANTE	ADMINISTRATIVO	5,264.20	13,195.06	12,985.11	6	6	6	APOYO A LA DOCENCIA	EMILIANO ZAPATA	31,585.19	79,170.39	77,910.68	188,666.26
COLEGIO DE BACHILLERES DE TABASCO	ENCARGADO DE ORDEN	ADMINISTRATIVO	16,675.82	20,778.21	19,074.80	5	5	5	APOYO A LA DOCENCIA	EMILIANO ZAPATA	83,379.12	103,891.05	95,374.02	282,644.19
COLEGIO DE BACHILLERES DE TABASCO	ANALISTA TÉCNICO	ADMINISTRATIVO	21,901.98	24,627.82	24,256.17	1	1	1	APOYO A LA DOCENCIA	EMILIANO ZAPATA	21,901.98	24,627.82	24,256.17	70,785.97
COLEGIO DE BACHILLERES DE TABASCO	TECNICO	ADMINISTRATIVO	20,189.71	23,043.78	32,169.32	2	2	2	APOYO A LA DOCENCIA	EMILIANO ZAPATA	40,379.42	46,087.56	64,338.64	150,805.63
COLEGIO DE BACHILLERES DE TABASCO	BIBLIOTECARIO	ADMINISTRATIVO	15,005.68	20,830.93	20,472.12	2	2	2	APOYO A LA DOCENCIA	EMILIANO ZAPATA	30,011.36	41,661.86	40,944.24	112,617.47
COLEGIO DE BACHILLERES DE TABASCO	LABORATORISTA	ADMINISTRATIVO	20,814.36	23,540.20	22,484.44	1	1	1	APOYO A LA DOCENCIA	EMILIANO ZAPATA	20,814.36	23,540.20	22,484.44	66,839.00
COLEGIO DE BACHILLERES DE TABASCO	AUXILIAR DEL RESPONSABLE DEL CENTRO A	DIRECTIVO	10,804.87	13,360.84	15,130.78	1	1	1	GENERAR UN AMBIENTE ESCOLAR CONDUCTENTE AL APRENDIZAJE	EMILIANO ZAPATA	10,804.87	13,360.84	15,130.78	39,296.49
COLEGIO DE BACHILLERES DE TABASCO	DIRECTOR DE PLANTEL "A"	DIRECTIVO	26,833.17	29,389.14	64,385.71	1	1	1	GENERAR UN AMBIENTE ESCOLAR CONDUCTENTE AL APRENDIZAJE	EMILIANO ZAPATA	26,833.17	29,389.14	64,385.71	120,608.02
COLEGIO DE BACHILLERES DE TABASCO	DIRECTOR DE PLANTEL "B"	DIRECTIVO	61,722.21	64,278.18	74,583.95	1	1	1	GENERAR UN AMBIENTE ESCOLAR CONDUCTENTE AL APRENDIZAJE	EMILIANO ZAPATA	61,722.21	64,278.18	74,583.95	200,584.34
COLEGIO DE BACHILLERES DE TABASCO	RESPONSABLE DEL CENTRO "A"	DIRECTIVO	14,341.44	16,897.41	18,393.93	1	1	1	GENERAR UN AMBIENTE ESCOLAR CONDUCTENTE AL APRENDIZAJE	EMILIANO ZAPATA	14,341.44	16,897.41	18,393.93	49,632.78
COLEGIO DE BACHILLERES DE TABASCO	SUBDIRECTOR DE PLANTEL "B"	DIRECTIVO	45,345.41	47,901.38	53,840.00	2	2	2	GENERAR UN AMBIENTE ESCOLAR CONDUCTENTE AL APRENDIZAJE	EMILIANO ZAPATA	90,690.82	95,802.75	107,680.00	294,173.58
COLEGIO DE BACHILLERES DE TABASCO	PROFESOR ASOCIADO "C" 1/2 T	DOCENTE	26,899.17	20,460.84	34,090.42	2	2	2	DEL PROCESO DE ENSEÑANZA APRENDIZAJE DE LOS ALUMNOS	EMILIANO ZAPATA	53,798.34	40,921.67	68,180.83	162,900.85
COLEGIO DE BACHILLERES DE TABASCO	PROFESOR ASOCIADO "B" TC	DOCENTE	2,017.39	4,424.32	16,107.74	7	6	6	DEL PROCESO DE ENSEÑANZA APRENDIZAJE DE LOS ALUMNOS	EMILIANO ZAPATA	14,121.74	26,545.94	96,646.42	137,314.10
COLEGIO DE BACHILLERES DE TABASCO	PROFESOR TITULAR "A" TC	DOCENTE	20,574.99	26,758.62	53,690.39	3	3	3	DEL PROCESO DE ENSEÑANZA APRENDIZAJE DE LOS ALUMNOS	EMILIANO ZAPATA	61,724.97	80,275.85	161,071.18	303,072.00
COLEGIO DE BACHILLERES DE TABASCO	PROFESOR TITULAR "B" TC	DOCENTE	23,943.49	28,234.47	73,724.14	11	10	11	DEL PROCESO DE ENSEÑANZA APRENDIZAJE DE LOS ALUMNOS	EMILIANO ZAPATA	263,378.36	282,344.75	810,965.50	1,356,688.61
COLEGIO DE BACHILLERES DE TABASCO	PROFESOR ASOCIADO "C" TC	DOCENTE	27,371.10	17,206.40	42,402.30	1	1	1	DEL PROCESO DE ENSEÑANZA APRENDIZAJE DE LOS ALUMNOS	EMILIANO ZAPATA	27,371.10	17,206.40	42,402.30	86,979.80
COLEGIO DE BACHILLERES DE TABASCO	PROFESOR TITULAR "C" TC	DOCENTE	75,711.15	64,250.44	101,741.66	1	1	1	DEL PROCESO DE ENSEÑANZA APRENDIZAJE DE LOS ALUMNOS	EMILIANO ZAPATA	75,711.15	64,250.44	101,741.66	241,703.25
COLEGIO DE BACHILLERES DE TABASCO	TÉCNICO CBI	DOCENTE	849.36	2,757.27	2,676.50	4	3	4	DEL PROCESO DE ENSEÑANZA APRENDIZAJE DE LOS ALUMNOS	EMILIANO ZAPATA	3,397.42	8,271.81	10,706.02	22,375.25

**DESTINO DE LOS RECURSOS FEDERALES QUE RECIBEN UNIVERSIDADES E INSTITUCIONES DE EDUCACIÓN MEDIA SUPERIOR Y SUPERIOR**  
**En términos del artículo 37, fracción II del Decreto de Presupuesto de Egresos de la Federación para el Ejercicio Fiscal 2024**  
**Costo de la plantilla de personal**  
**Cifras acumuladas desde enero al periodo que se reporta**

**Fracción II**  
**Costo de la nómina del personal docente, no docente, administrativo y manual**

Universidad / Institución	Estructura de la Plantilla													Costo total de la plantilla (Pesos)			
	Categoría	Tipo de personal 1 /	Costo unitario bruto (pesos)			Número de plazas			Responsabilidad laboral	Ubicación	Enero	Febrero	Marzo	Acumulado Enero-Marzo			
			Enero	Febrero	Marzo	Enero	Febrero	Marzo									
COLEGIO DE BACHILLERES DE TABASCO	PROFESOR CB I	DOCENTE	1,856.81	2,866.17	12,317.75	16	14	14	DEL PROCESO DE ENSEÑANZA APRENDIZAJE DE LOS ALUMNOS	EMILIANO ZAPATA	29,709.03	40,126.31	172,448.47	242,283.80			
COLEGIO DE BACHILLERES DE TABASCO	PROFESOR CB II	DOCENTE	15,310.27	17,958.36	31,680.61	1	1	1	DEL PROCESO DE ENSEÑANZA APRENDIZAJE DE LOS ALUMNOS	EMILIANO ZAPATA	15,310.27	17,958.36	31,680.61	64,949.24			
COLEGIO DE BACHILLERES DE TABASCO	EMSAD II	DOCENTE	10,441.15	16,031.59	25,579.77	2	2	2	DEL PROCESO DE ENSEÑANZA APRENDIZAJE DE LOS ALUMNOS	EMILIANO ZAPATA	20,882.30	32,063.17	51,159.54	104,105.02			
COLEGIO DE BACHILLERES DE TABASCO	EMSAD I	DOCENTE	1,774.43	2,906.70	3,235.91	2	1	1	DEL PROCESO DE ENSEÑANZA APRENDIZAJE DE LOS ALUMNOS	EMILIANO ZAPATA	3,548.86	2,906.70	3,235.91	9,691.47			
COLEGIO DE BACHILLERES DE TABASCO	JEFE DE OFICINA	ADMINISTRATIVO	23,224.31	26,113.26	29,312.08	8	8	8	APOYO A LA DOCENCIA	HUIMANGUILLO	185,794.47	208,906.10	234,496.61	629,197.19			
COLEGIO DE BACHILLERES DE TABASCO	TAQUIMECANOGRAFA	ADMINISTRATIVO	10,690.04	16,669.37	15,764.68	8	8	8	APOYO A LA DOCENCIA	HUIMANGUILLO	85,520.35	133,354.98	126,117.40	344,992.74			
COLEGIO DE BACHILLERES DE TABASCO	RESPONSABLE DE LABORATORIO TECNICO	ADMINISTRATIVO	8,719.62	15,210.80	19,389.07	5	5	5	APOYO A LA DOCENCIA	HUIMANGUILLO	43,598.10	76,053.98	96,945.36	216,597.44			
COLEGIO DE BACHILLERES DE TABASCO	TECNICO ESPECIALIZADO	ADMINISTRATIVO	7,603.27	10,604.75	12,503.44	1	1	1	APOYO A LA DOCENCIA	HUIMANGUILLO	7,603.27	10,604.75	12,503.44	30,711.46			
COLEGIO DE BACHILLERES DE TABASCO	SECRETARIA DE DIRECTOR DE PLANTEL	ADMINISTRATIVO	14,314.14	20,236.99	20,320.39	4	4	4	APOYO A LA DOCENCIA	HUIMANGUILLO	57,256.56	80,947.98	81,281.56	219,486.10			
COLEGIO DE BACHILLERES DE TABASCO	SECRETARIA DE SUBDIRECTOR DE PLANTEL	ADMINISTRATIVO	13,208.63	18,046.68	2,086.06	6	6	23	APOYO A LA DOCENCIA	HUIMANGUILLO	79,251.76	108,280.08	47,979.42	235,511.26			
COLEGIO DE BACHILLERES DE TABASCO	OFICIAL DE SERVICIOS "C"	ADMINISTRATIVO	13,161.33	15,977.29	14,977.69	6	6	6	APOYO A LA DOCENCIA	HUIMANGUILLO	78,968.00	95,863.77	89,866.16	264,697.93			
COLEGIO DE BACHILLERES DE TABASCO	ENCARGADO DE LA SALA DE CÓMPUTO "B"	ADMINISTRATIVO	14,944.98	17,655.39	17,116.85	4	4	4	APOYO A LA DOCENCIA	HUIMANGUILLO	59,779.92	70,621.55	68,467.42	198,868.89			
COLEGIO DE BACHILLERES DE TABASCO	ENCARGADO DE LA SALA DE CÓMPUTO "C"	ADMINISTRATIVO	19,612.13	22,446.12	24,382.02	2	2	2	APOYO A LA DOCENCIA	HUIMANGUILLO	39,224.26	44,892.23	48,764.04	132,880.54			
COLEGIO DE BACHILLERES DE TABASCO	AUXILIAR DE INTENDENCIA	ADMINISTRATIVO	6,657.56	14,163.99	13,622.87	12	12	12	APOYO A LA DOCENCIA	HUIMANGUILLO	79,890.77	169,967.84	163,474.46	413,333.08			
COLEGIO DE BACHILLERES DE TABASCO	VIGILANTE	ADMINISTRATIVO	9,482.53	16,245.14	16,230.56	14	14	14	APOYO A LA DOCENCIA	HUIMANGUILLO	132,755.36	227,431.92	227,227.86	587,415.13			
COLEGIO DE BACHILLERES DE TABASCO	ENCARGADO DE ORDEN	ADMINISTRATIVO	19,007.90	21,850.88	22,259.27	11	11	11	APOYO A LA DOCENCIA	HUIMANGUILLO	209,086.90	240,359.69	244,851.92	694,298.52			
COLEGIO DE BACHILLERES DE TABASCO	TECNICO	ADMINISTRATIVO	19,371.67	22,219.63	22,841.71	10	10	10	APOYO A LA DOCENCIA	HUIMANGUILLO	193,716.74	222,196.29	228,417.15	644,330.18			
COLEGIO DE BACHILLERES DE TABASCO	BIBLIOTECARIO	ADMINISTRATIVO	10,595.18	18,089.34	16,198.85	4	4	4	APOYO A LA DOCENCIA	HUIMANGUILLO	42,380.73	72,357.38	64,795.40	179,533.51			
COLEGIO DE BACHILLERES DE TABASCO	LABORATORISTA	ADMINISTRATIVO	14,062.86	16,963.67	17,454.82	3	3	3	APOYO A LA DOCENCIA	HUIMANGUILLO	42,188.58	50,891.01	52,364.45	145,444.04			
COLEGIO DE BACHILLERES DE TABASCO	AUXILIAR DEL RESPONSABLE DEL CENTRO A	DIRECTIVO	16,209.62	18,765.59	15,493.41	2	2	2	GENERAR UN AMBIENTE ESCOLAR CONDUCTENTE AL APRENDIZAJE	HUIMANGUILLO	32,419.24	37,531.17	30,986.81	100,937.23			
COLEGIO DE BACHILLERES DE TABASCO	AUXILIAR DEL RESPONSABLE DEL CENTRO "B"	DIRECTIVO	12,423.97	14,979.94	15,453.81	4	4	4	GENERAR UN AMBIENTE ESCOLAR CONDUCTENTE AL APRENDIZAJE	HUIMANGUILLO	49,695.88	59,919.75	61,815.25	171,430.88			
COLEGIO DE BACHILLERES DE TABASCO	AUXILIAR DEL RESPONSABLE DEL CENTRO "C"	DIRECTIVO	21,196.97	23,752.94	25,136.57	4	4	4	GENERAR UN AMBIENTE ESCOLAR CONDUCTENTE AL APRENDIZAJE	HUIMANGUILLO	84,787.88	95,011.75	100,546.29	280,345.92			
COLEGIO DE BACHILLERES DE TABASCO	DIRECTOR DE PLANTEL "B"	DIRECTIVO	7,257.35	43,702.56	74,583.95	17	3	3	GENERAR UN AMBIENTE ESCOLAR CONDUCTENTE AL APRENDIZAJE	HUIMANGUILLO	123,374.98	131,107.69	223,751.86	478,234.52			
COLEGIO DE BACHILLERES DE TABASCO	DIRECTOR DE PLANTEL "C"	DIRECTIVO	35,470.22	38,026.19	86,266.24	1	1	1	GENERAR UN AMBIENTE ESCOLAR CONDUCTENTE AL APRENDIZAJE	HUIMANGUILLO	35,470.22	38,026.19	86,266.24	159,762.65			
COLEGIO DE BACHILLERES DE TABASCO	RESPONSABLE DEL CENTRO "A"	DIRECTIVO	23,905.49	26,461.45	27,957.98	3	3	3	GENERAR UN AMBIENTE ESCOLAR CONDUCTENTE AL APRENDIZAJE	HUIMANGUILLO	71,716.46	79,384.36	83,873.94	234,974.76			
COLEGIO DE BACHILLERES DE TABASCO	RESPONSABLE DEL CENTRO "B"	DIRECTIVO	32,991.27	35,547.24	38,191.43	4	4	4	GENERAR UN AMBIENTE ESCOLAR CONDUCTENTE AL APRENDIZAJE	HUIMANGUILLO	131,965.08	142,188.95	152,765.73	426,919.76			
COLEGIO DE BACHILLERES DE TABASCO	RESPONSABLE DEL CENTRO "C"	DIRECTIVO	28,454.27	30,980.24	12,049.02	3	3	8	GENERAR UN AMBIENTE ESCOLAR CONDUCTENTE AL APRENDIZAJE	HUIMANGUILLO	85,362.81	92,940.71	96,392.13	274,695.66			

**DESTINO DE LOS RECURSOS FEDERALES QUE RECIBEN UNIVERSIDADES E INSTITUCIONES DE EDUCACIÓN MEDIA SUPERIOR Y SUPERIOR**  
**En términos del artículo 37, fracción II del Decreto de Presupuesto de Egresos de la Federación para el Ejercicio Fiscal 2024**  
**Costo de la plantilla de personal**  
**Cifras acumuladas desde enero al periodo que se reporta**

**Fracción II**  
**Costo de la nómina del personal docente, no docente, administrativo y manual**

Universidad / Institución	Estructura de la Plantilla										Costo total de la plantilla (Pesos)			
	Categoría	Tipo de personal 1 /	Costo unitario bruto (pesos)			Número de plazas			Responsabilidad laboral	Ubicación	Enero	Febrero	Marzo	Acumulado Enero-Marzo
			Enero	Febrero	Marzo	Enero	Febrero	Marzo						
COLEGIO DE BACHILLERES DE TABASCO	SUBDIRECTOR DE PLANTEL "B"	DIRECTIVO	28,547.82	32,784.70	15,544.42	6	6	18	GENERAR UN AMBIENTE ESCOLAR CONDUCTENTE AL APRENDIZAJE	HUIMANGUILLO	171,286.91	196,708.18	279,799.47	647,794.56
COLEGIO DE BACHILLERES DE TABASCO	PROFESOR ASOCIADO "C" 1/2 T	DOCENTE	21,074.59	21,921.58	42,564.79	5	5	5	DEL PROCESO DE ENSEÑANZA APRENDIZAJE DE LOS ALUMNOS	HUIMANGUILLO	105,372.96	109,607.90	212,823.95	427,804.81
COLEGIO DE BACHILLERES DE TABASCO	PROFESOR ASOCIADO "B" TC	DOCENTE	2,022.99	4,404.16	16,102.54	19	15	16	DEL PROCESO DE ENSEÑANZA APRENDIZAJE DE LOS ALUMNOS	HUIMANGUILLO	38,436.87	66,062.47	257,640.65	362,139.99
COLEGIO DE BACHILLERES DE TABASCO	PROFESOR TITULAR "A" TC	DOCENTE	32,923.49	31,773.17	57,714.57	5	5	5	DEL PROCESO DE ENSEÑANZA APRENDIZAJE DE LOS ALUMNOS	HUIMANGUILLO	164,617.47	158,865.86	288,572.87	612,056.20
COLEGIO DE BACHILLERES DE TABASCO	PROFESOR TITULAR "B" TC	DOCENTE	33,585.31	40,322.00	71,228.60	29	28	29	DEL PROCESO DE ENSEÑANZA APRENDIZAJE DE LOS ALUMNOS	HUIMANGUILLO	973,974.10	1,129,016.01	2,065,629.54	4,168,619.66
COLEGIO DE BACHILLERES DE TABASCO	TEC. DOC. ASOCIADO "A" TC	DOCENTE	967.70	0.00	4,365.49	2	0	1	DEL PROCESO DE ENSEÑANZA APRENDIZAJE DE LOS ALUMNOS	HUIMANGUILLO	1,935.39	-	4,365.49	6,300.88
COLEGIO DE BACHILLERES DE TABASCO	PROFESOR ASOCIADO "C" TC	DOCENTE	32,660.79	26,147.35	44,586.49	3	3	3	DEL PROCESO DE ENSEÑANZA APRENDIZAJE DE LOS ALUMNOS	HUIMANGUILLO	97,982.38	78,442.05	133,759.46	310,183.89
COLEGIO DE BACHILLERES DE TABASCO	PROFESOR TITULAR "C" TC	DOCENTE	52,595.80	37,943.35	88,681.15	2	2	2	DEL PROCESO DE ENSEÑANZA APRENDIZAJE DE LOS ALUMNOS	HUIMANGUILLO	105,191.60	75,886.69	177,362.30	358,440.60
COLEGIO DE BACHILLERES DE TABASCO	TÉCNICO CBI	DOCENTE	90.25	2,839.70	2,809.48	5	5	5	DEL PROCESO DE ENSEÑANZA APRENDIZAJE DE LOS ALUMNOS	HUIMANGUILLO	451.24	14,198.50	14,047.39	28,697.13
COLEGIO DE BACHILLERES DE TABASCO	PROFESOR CB I	DOCENTE	1,547.57	2,832.34	14,563.18	40	38	39	DEL PROCESO DE ENSEÑANZA APRENDIZAJE DE LOS ALUMNOS	HUIMANGUILLO	61,902.61	107,628.90	567,963.90	737,495.41
COLEGIO DE BACHILLERES DE TABASCO	PROFESOR CB II	DOCENTE	6,833.20	8,245.24	96,112.30	1	1	1	DEL PROCESO DE ENSEÑANZA APRENDIZAJE DE LOS ALUMNOS	HUIMANGUILLO	6,833.20	8,245.24	96,112.30	111,190.74
COLEGIO DE BACHILLERES DE TABASCO	PROFESOR CB IV	DOCENTE	8,791.46	7,458.86	42,291.46	1	1	1	DEL PROCESO DE ENSEÑANZA APRENDIZAJE DE LOS ALUMNOS	HUIMANGUILLO	8,791.46	7,458.86	42,291.46	58,541.78
COLEGIO DE BACHILLERES DE TABASCO	EMSAD II	DOCENTE	21,057.81	24,247.51	36,356.97	29	29	28	DEL PROCESO DE ENSEÑANZA APRENDIZAJE DE LOS ALUMNOS	HUIMANGUILLO	610,676.47	703,177.81	1,017,995.23	2,331,849.51
COLEGIO DE BACHILLERES DE TABASCO	EMSAD I	DOCENTE	2,081.46	6,331.53	12,578.85	37	32	35	DEL PROCESO DE ENSEÑANZA APRENDIZAJE DE LOS ALUMNOS	HUIMANGUILLO	77,013.97	202,608.86	440,259.75	719,882.59
COLEGIO DE BACHILLERES DE TABASCO	JEFE DE OFICINA	ADMINISTRATIVO	24,640.75	27,569.84	30,669.35	2	2	2	APOYO A LA DOCENCIA	JALAPA	49,281.50	55,139.67	61,338.70	165,759.88
COLEGIO DE BACHILLERES DE TABASCO	TAQUIMECANOGRAFA	ADMINISTRATIVO	9,027.64	17,898.23	17,201.18	2	2	2	APOYO A LA DOCENCIA	JALAPA	18,055.28	35,796.46	34,402.36	88,254.11
COLEGIO DE BACHILLERES DE TABASCO	RESPONSABLE DE LABORATORIO TECNICO	ADMINISTRATIVO	8,719.62	20,445.35	19,389.07	2	2	2	APOYO A LA DOCENCIA	JALAPA	17,439.24	40,890.69	38,778.14	97,108.08
COLEGIO DE BACHILLERES DE TABASCO	TECNICO ESPECIALIZADO	ADMINISTRATIVO	12,776.65	23,664.05	26,265.24	1	1	1	APOYO A LA DOCENCIA	JALAPA	12,776.65	23,664.05	26,265.24	62,705.94
COLEGIO DE BACHILLERES DE TABASCO	SECRETARIA DE DIRECTOR DE PLANTEL	ADMINISTRATIVO	8,124.42	16,940.94	14,904.85	1	1	1	APOYO A LA DOCENCIA	JALAPA	8,124.42	16,940.94	14,904.85	39,970.21
COLEGIO DE BACHILLERES DE TABASCO	SECRETARIA DE SUBDIRECTOR DE PLANTEL	ADMINISTRATIVO	19,685.32	22,519.31	23,636.94	1	1	1	APOYO A LA DOCENCIA	JALAPA	19,685.32	22,519.31	23,636.94	65,841.57
COLEGIO DE BACHILLERES DE TABASCO	AUXILIAR DE INTENDENCIA	ADMINISTRATIVO	9,004.93	15,863.32	14,652.96	3	3	3	APOYO A LA DOCENCIA	JALAPA	27,014.80	47,589.97	43,958.87	118,563.64
COLEGIO DE BACHILLERES DE TABASCO	VIGILANTE	ADMINISTRATIVO	13,929.61	19,654.86	18,948.19	2	2	2	APOYO A LA DOCENCIA	JALAPA	27,659.21	38,309.71	37,896.37	104,865.30

**DESTINO DE LOS RECURSOS FEDERALES QUE RECIBEN UNIVERSIDADES E INSTITUCIONES DE EDUCACIÓN MEDIA SUPERIOR Y SUPERIOR**  
**En términos del artículo 37, fracción II del Decreto de Presupuesto de Egresos de la Federación para el Ejercicio Fiscal 2024**  
**Costo de la plantilla de personal**  
**Cifras acumuladas desde enero al periodo que se reporta**

**Fracción II**  
**Costo de la nómina del personal docente, no docente, administrativo y manual**

Universidad / Institución	Estructura de la Plantilla										Costo total de la plantilla (Pesos)			
	Categoría	Tipo de personal 1 /	Costo unitario bruto (pesos)			Número de plazas			Responsabilidad laboral	Ubicación	Enero	Febrero	Marzo	Acumulado Enero-Marzo
			Enero	Febrero	Marzo	Enero	Febrero	Marzo						
COLEGIO DE BACHILLERES DE TABASCO	ENCARGADO DE ORDEN	ADMINISTRATIVO	14,420.39	19,248.56	18,888.09	3	3	3	APOYO A LA DOCENCIA	JALAPA	43,261.18	57,745.67	56,664.28	157,671.13
COLEGIO DE BACHILLERES DE TABASCO	TECNICO	ADMINISTRATIVO	19,744.74	22,542.68	22,783.78	3	3	3	APOYO A LA DOCENCIA	JALAPA	59,234.22	67,628.03	68,351.33	195,213.58
COLEGIO DE BACHILLERES DE TABASCO	BIBLIOTECARIO	ADMINISTRATIVO	11,508.47	17,610.55	17,647.65	2	2	2	APOYO A LA DOCENCIA	JALAPA	23,016.94	35,221.10	35,295.30	93,533.35
COLEGIO DE BACHILLERES DE TABASCO	LABORATORISTA	ADMINISTRATIVO	8,124.42	17,049.09	14,734.98	1	1	1	APOYO A LA DOCENCIA	JALAPA	8,124.42	17,049.09	14,734.98	39,908.49
COLEGIO DE BACHILLERES DE TABASCO	AUXILIAR DEL RESPONSABLE DEL CENTRO "B"	DIRECTIVO	12,423.97	14,979.94	6,891.89	1	1	3	GENERAR UN AMBIENTE ESCOLAR CONDUENTE AL APRENDIZAJE	JALAPA	12,423.97	14,979.94	20,675.66	48,079.56
COLEGIO DE BACHILLERES DE TABASCO	DIRECTOR DE PLANTEL "C"	DIRECTIVO	70,945.07	73,501.04	26,353.16	1	1	3	GENERAR UN AMBIENTE ESCOLAR CONDUENTE AL APRENDIZAJE	JALAPA	70,945.07	73,501.04	79,059.49	223,505.59
COLEGIO DE BACHILLERES DE TABASCO	RESPONSABLE DEL CENTRO "B"	DIRECTIVO	16,493.32	19,049.29	9,045.05	1	1	2	GENERAR UN AMBIENTE ESCOLAR CONDUENTE AL APRENDIZAJE	JALAPA	16,493.32	19,049.29	18,090.10	53,632.71
COLEGIO DE BACHILLERES DE TABASCO	SUBDIRECTOR DE PLANTEL "B"	DIRECTIVO	34,007.90	36,563.87	15,544.42	2	2	6	GENERAR UN AMBIENTE ESCOLAR CONDUENTE AL APRENDIZAJE	JALAPA	68,015.80	73,127.73	93,266.49	234,410.02
COLEGIO DE BACHILLERES DE TABASCO	PROFESOR ASOCIADO "B" TC	DOCENTE	2,173.63	3,868.10	22,723.28	4	4	4	DEL PROCESO DE ENSEÑANZA APRENDIZAJE DE LOS ALUMNOS	JALAPA	8,694.51	15,472.41	90,893.14	115,060.06
COLEGIO DE BACHILLERES DE TABASCO	PROFESOR TITULAR "B" TC	DOCENTE	39,882.07	44,351.16	80,970.15	3	3	3	DEL PROCESO DE ENSEÑANZA APRENDIZAJE DE LOS ALUMNOS	JALAPA	119,646.22	133,053.47	242,910.44	495,610.13
COLEGIO DE BACHILLERES DE TABASCO	TEC. DOC. ASOCIADO "A" TC	DOCENTE	136.29	3,085.77	7,855.89	1	1	1	DEL PROCESO DE ENSEÑANZA APRENDIZAJE DE LOS ALUMNOS	JALAPA	136.29	3,085.77	7,855.89	11,077.95
COLEGIO DE BACHILLERES DE TABASCO	TECNICO CBI	DOCENTE	1,126.42	2,737.06	4,007.35	2	2	2	DEL PROCESO DE ENSEÑANZA APRENDIZAJE DE LOS ALUMNOS	JALAPA	2,252.83	5,474.11	8,014.69	15,741.64
COLEGIO DE BACHILLERES DE TABASCO	PROFESOR CBI	DOCENTE	1,379.02	2,839.60	20,398.30	13	12	13	DEL PROCESO DE ENSEÑANZA APRENDIZAJE DE LOS ALUMNOS	JALAPA	17,927.29	34,075.25	265,177.85	317,180.39
COLEGIO DE BACHILLERES DE TABASCO	EMSAD I	DOCENTE	4,287.89	7,522.74	24,453.53	5	5	5	DEL PROCESO DE ENSEÑANZA APRENDIZAJE DE LOS ALUMNOS	JALAPA	21,439.43	37,613.70	122,267.64	181,320.77
COLEGIO DE BACHILLERES DE TABASCO	JEFE DE OFICINA	ADMINISTRATIVO	12,341.29	23,478.04	25,888.62	2	2	2	APOYO A LA DOCENCIA	JALPA DE MENDEZ	24,682.58	46,956.08	51,777.23	123,415.90
COLEGIO DE BACHILLERES DE TABASCO	TAQUIMECANOGRAFA	ADMINISTRATIVO	14,271.80	20,221.69	20,990.98	2	2	2	APOYO A LA DOCENCIA	JALPA DE MENDEZ	28,543.60	40,443.38	41,981.96	110,968.95
COLEGIO DE BACHILLERES DE TABASCO	RESPONSABLE DE LABORATORIO TECNICO	ADMINISTRATIVO	8,719.62	11,721.10	19,389.07	2	2	2	APOYO A LA DOCENCIA	JALPA DE MENDEZ	17,439.24	23,442.19	38,778.14	79,659.58
COLEGIO DE BACHILLERES DE TABASCO	SECRETARIA DE DIRECTOR DE PLANTEL	ADMINISTRATIVO	17,145.00	19,978.99	20,202.80	1	1	1	APOYO A LA DOCENCIA	JALPA DE MENDEZ	17,145.00	19,978.99	20,202.80	57,326.79
COLEGIO DE BACHILLERES DE TABASCO	SECRETARIA DE SUBDIRECTOR DE PLANTEL	ADMINISTRATIVO	20,249.84	23,083.83	24,135.60	2	2	2	APOYO A LA DOCENCIA	JALPA DE MENDEZ	40,499.68	46,167.65	48,271.19	134,938.53
COLEGIO DE BACHILLERES DE TABASCO	AUXILIAR DE INTENDENCIA	ADMINISTRATIVO	7,227.73	15,214.07	12,937.82	4	4	4	APOYO A LA DOCENCIA	JALPA DE MENDEZ	30,910.92	60,856.27	51,751.28	143,518.47
COLEGIO DE BACHILLERES DE TABASCO	VIGILANTE	ADMINISTRATIVO	11,201.29	17,228.47	16,549.67	4	4	4	APOYO A LA DOCENCIA	JALPA DE MENDEZ	44,805.16	68,913.87	66,198.68	179,917.71
COLEGIO DE BACHILLERES DE TABASCO	ENCARGADO DE ORDEN	ADMINISTRATIVO	19,566.76	22,547.41	22,918.37	4	4	4	APOYO A LA DOCENCIA	JALPA DE MENDEZ	78,267.05	90,189.64	91,673.49	260,130.18
COLEGIO DE BACHILLERES DE TABASCO	TECNICO	ADMINISTRATIVO	21,376.27	24,156.18	24,490.91	2	2	2	APOYO A LA DOCENCIA	JALPA DE MENDEZ	42,752.54	48,312.36	48,981.82	140,046.73
COLEGIO DE BACHILLERES DE TABASCO	BIBLIOTECARIO	ADMINISTRATIVO	12,804.06	18,739.84	18,883.94	2	2	2	APOYO A LA DOCENCIA	JALPA DE MENDEZ	25,608.11	37,479.67	37,767.88	100,855.67
COLEGIO DE BACHILLERES DE TABASCO	LABORATORISTA	ADMINISTRATIVO	4,285.70	17,500.69	17,673.23	2	1	1	APOYO A LA DOCENCIA	JALPA DE MENDEZ	8,571.39	17,500.69	17,673.23	43,745.31
COLEGIO DE BACHILLERES DE TABASCO	AUXILIAR DEL RESPONSABLE DEL CENTRO "B"	DIRECTIVO	12,423.97	14,979.94	15,453.81	1	1	1	GENERAR UN AMBIENTE ESCOLAR CONDUENTE AL APRENDIZAJE	JALPA DE MENDEZ	12,423.97	14,979.94	15,453.81	42,857.72

**DESTINO DE LOS RECURSOS FEDERALES QUE RECIBEN UNIVERSIDADES E INSTITUCIONES DE EDUCACIÓN MEDIA SUPERIOR Y SUPERIOR**  
**En términos del artículo 37, fracción II del Decreto de Presupuesto de Egresos de la Federación para el Ejercicio Fiscal 2024**  
**Costo de la plantilla de personal**  
**Cifras acumuladas desde enero al periodo que se reporta**

**Fracción II**  
**Costo de la nómina del personal docente, no docente, administrativo y manual**

Universidad / Institución	Categoría	Tipo de personal 1./	Estructura de la Plantilla									Costo total de la plantilla (Pesos)			
			Costo unitario bruto (pesos)			Número de plazas			Responsabilidad laboral	Ubicación	Enero	Febrero	Marzo	Acumulado Enero-Marzo	
			Enero	Febrero	Marzo	Enero	Febrero	Marzo							
COLEGIO DE BACHILLERES DE TABASCO	DIRECTOR DE PLANTEL "C"	DIRECTIVO	70,945.07	73,501.04	86,266.24	1	1	1	GENERAR UN AMBIENTE ESCOLAR CONDUCENTE AL APRENDIZAJE	JALPA DE MENDEZ	70,945.07	73,501.04	86,266.24	230,712.35	
COLEGIO DE BACHILLERES DE TABASCO	RESPONSABLE DEL CENTRO "B"	DIRECTIVO	16,493.32	19,049.29	21,693.48	1	1	1	GENERAR UN AMBIENTE ESCOLAR CONDUCENTE AL APRENDIZAJE	JALPA DE MENDEZ	16,493.32	19,049.29	21,693.48	57,236.09	
COLEGIO DE BACHILLERES DE TABASCO	SUBDIRECTOR DE PLANTEL "B"	DIRECTIVO	34,007.90	36,563.87	53,840.00	2	2	2	GENERAR UN AMBIENTE ESCOLAR CONDUCENTE AL APRENDIZAJE	JALPA DE MENDEZ	68,015.80	73,127.73	107,680.00	248,823.54	
COLEGIO DE BACHILLERES DE TABASCO	PROFESOR ASOCIADO "B" TC	DOCENTE	2,294.08	4,021.09	24,795.24	13	11	10	DEL PROCESO DE ENSEÑANZA APRENDIZAJE DE LOS ALUMNOS	JALPA DE MENDEZ	29,823.09	44,232.03	247,952.36	322,007.48	
COLEGIO DE BACHILLERES DE TABASCO	PROFESOR TITULAR "A" TC	DOCENTE	56,739.33	59,455.50	75,053.04	1	1	1	DEL PROCESO DE ENSEÑANZA APRENDIZAJE DE LOS ALUMNOS	JALPA DE MENDEZ	56,739.33	59,455.50	75,053.04	191,247.87	
COLEGIO DE BACHILLERES DE TABASCO	PROFESOR TITULAR "B" TC	DOCENTE	38,190.43	47,787.94	71,162.32	12	11	12	DEL PROCESO DE ENSEÑANZA APRENDIZAJE DE LOS ALUMNOS	JALPA DE MENDEZ	458,285.14	525,667.39	853,947.88	1,837,900.42	
COLEGIO DE BACHILLERES DE TABASCO	PROFESOR ASOCIADO "C" TC	DOCENTE	40,526.49	40,012.43	63,215.32	3	3	3	DEL PROCESO DE ENSEÑANZA APRENDIZAJE DE LOS ALUMNOS	JALPA DE MENDEZ	121,579.48	120,037.29	189,645.96	431,262.73	
COLEGIO DE BACHILLERES DE TABASCO	TÉCNICO CB I	DOCENTE	3,468.08	2,837.43	19,492.12	1	1	1	DEL PROCESO DE ENSEÑANZA APRENDIZAJE DE LOS ALUMNOS	JALPA DE MENDEZ	3,468.08	2,837.43	19,492.12	25,797.63	
COLEGIO DE BACHILLERES DE TABASCO	PROFESOR CB I	DOCENTE	2,234.36	2,999.04	19,621.34	19	19	19	DEL PROCESO DE ENSEÑANZA APRENDIZAJE DE LOS ALUMNOS	JALPA DE MENDEZ	42,452.81	56,981.71	372,805.47	472,239.99	
COLEGIO DE BACHILLERES DE TABASCO	PROFESOR CB IV	DOCENTE	1,005.73	2,939.25	18,179.87	1	1	1	DEL PROCESO DE ENSEÑANZA APRENDIZAJE DE LOS ALUMNOS	JALPA DE MENDEZ	1,005.73	2,939.25	18,179.87	22,124.85	
COLEGIO DE BACHILLERES DE TABASCO	EMSAD II	DOCENTE	404.79	4,549.78	20,559.07	1	1	1	DEL PROCESO DE ENSEÑANZA APRENDIZAJE DE LOS ALUMNOS	JALPA DE MENDEZ	404.79	4,549.78	20,559.07	25,513.64	
COLEGIO DE BACHILLERES DE TABASCO	EMSAD I	DOCENTE	1,231.68	7,491.77	20,407.78	8	8	8	DEL PROCESO DE ENSEÑANZA APRENDIZAJE DE LOS ALUMNOS	JALPA DE MENDEZ	9,853.42	59,934.16	163,262.26	233,049.85	
COLEGIO DE BACHILLERES DE TABASCO	TAQUIMECANOGRAFA	ADMINISTRATIVO	7,672.80	16,543.39	15,432.61	2	2	2	APOYO A LA DOCENCIA	JONUTA	15,345.60	33,086.78	30,865.21	79,297.60	
COLEGIO DE BACHILLERES DE TABASCO	RESPONSABLE DE LABORATORIO TECNICO	ADMINISTRATIVO	8,719.62	16,083.22	19,389.07	2	2	2	APOYO A LA DOCENCIA	JONUTA	17,439.24	32,166.44	38,778.14	88,383.83	
COLEGIO DE BACHILLERES DE TABASCO	TECNICO ESPECIALIZADO	ADMINISTRATIVO	17,183.74	24,495.42	27,206.04	2	2	2	APOYO A LA DOCENCIA	JONUTA	34,367.48	48,990.84	54,412.07	137,770.40	
COLEGIO DE BACHILLERES DE TABASCO	SECRETARIA DE DIRECTOR DE PLANTEL	ADMINISTRATIVO	12,157.92	18,205.92	17,233.67	2	2	2	APOYO A LA DOCENCIA	JONUTA	24,315.83	36,411.84	34,467.34	95,195.02	
COLEGIO DE BACHILLERES DE TABASCO	OFICIAL DE SERVICIOS "C"	ADMINISTRATIVO	10,373.33	13,014.23	10,393.35	2	2	2	APOYO A LA DOCENCIA	JONUTA	20,746.66	26,028.46	20,786.70	67,561.83	
COLEGIO DE BACHILLERES DE TABASCO	ENCARGADO DE LA SALA DE CÓMPUTO "B"	ADMINISTRATIVO	17,709.74	20,543.73	21,112.13	1	1	1	APOYO A LA DOCENCIA	JONUTA	17,709.74	20,543.73	21,112.13	59,365.60	
COLEGIO DE BACHILLERES DE TABASCO	AUXILIAR DE INTENDENCIA	ADMINISTRATIVO	5,640.54	15,582.17	11,588.74	2	2	2	APOYO A LA DOCENCIA	JONUTA	11,281.08	31,164.33	23,177.48	65,622.90	
COLEGIO DE BACHILLERES DE TABASCO	VIGILANTE	ADMINISTRATIVO	7,040.54	13,595.93	14,377.81	5	5	5	APOYO A LA DOCENCIA	JONUTA	35,202.70	67,979.65	71,889.06	175,071.41	
COLEGIO DE BACHILLERES DE TABASCO	ENCARGADO DE ORDEN	ADMINISTRATIVO	11,254.70	17,302.70	14,819.92	2	2	2	APOYO A LA DOCENCIA	JONUTA	22,509.39	34,605.40	29,639.83	86,754.63	
COLEGIO DE BACHILLERES DE TABASCO	AUXILIAR DEL RESPONSABLE DEL CENTRO "B"	DIRECTIVO	16,566.84	19,122.80	13,244.28	3	3	3	GENERAR UN AMBIENTE ESCOLAR CONDUCENTE AL APRENDIZAJE	JONUTA	49,700.51	57,368.41	39,732.85	146,801.77	
COLEGIO DE BACHILLERES DE TABASCO	DIRECTOR DE PLANTEL "A"	DIRECTIVO	26,833.17	29,389.14	64,385.71	1	1	1	GENERAR UN AMBIENTE ESCOLAR CONDUCENTE AL APRENDIZAJE	JONUTA	26,833.17	29,389.14	64,385.71	120,608.02	



**DESTINO DE LOS RECURSOS FEDERALES QUE RECIBEN UNIVERSIDADES E INSTITUCIONES DE EDUCACIÓN MEDIA SUPERIOR Y SUPERIOR**  
**En términos del artículo 37, fracción II del Decreto de Presupuesto de Egresos de la Federación para el Ejercicio Fiscal 2024**  
**Costo de la plantilla de personal**  
**Cifras acumuladas desde enero al periodo que se reporta**

**Fracción II**  
**Costo de la nómina del personal docente, no docente, administrativo y manual**

Universidad / Institución	Estructura de la Plantilla												Costo total de la plantilla (Pesos)			
	Categoría	Tipo de personal 1 /	Costo unitario bruto (pesos)			Número de plazas			Responsabilidad Laboral	Ubicación	Enero	Febrero	Marzo	Acumulado Enero-Marzo		
			Enero	Febrero	Marzo	Enero	Febrero	Marzo								
COLEGIO DE BACHILLERES DE TABASCO	DIRECTOR DE PLANTEL "B"	DIRECTIVO	30,858.79	33,414.76	74,583.95	1	1	1	GENERAR UN AMBIENTE ESCOLAR CONDUCTENTE AL APRENDIZAJE	JONUTA	30,858.79	33,414.76	74,583.95	138,857.50		
COLEGIO DE BACHILLERES DE TABASCO	RESPONSABLE DEL CENTRO "A"	DIRECTIVO	21,514.48	24,070.44	25,566.97	2	2	2	GENERAR UN AMBIENTE ESCOLAR CONDUCTENTE AL APRENDIZAJE	JONUTA	43,028.95	48,140.88	51,133.93	142,303.77		
COLEGIO DE BACHILLERES DE TABASCO	RESPONSABLE DEL CENTRO "B"	DIRECTIVO	24,742.30	27,298.26	29,942.46	4	4	4	GENERAR UN AMBIENTE ESCOLAR CONDUCTENTE AL APRENDIZAJE	JONUTA	98,969.18	109,193.05	119,769.83	327,932.06		
COLEGIO DE BACHILLERES DE TABASCO	PROFESOR ASOCIADO "C" 1/2 T	DOCENTE	7,121.83	11,747.11	31,864.23	3	3	3	DEL PROCESO DE ENSEÑANZA APRENDIZAJE DE LOS ALUMNOS	JONUTA	21,365.49	35,241.33	95,592.69	152,199.51		
COLEGIO DE BACHILLERES DE TABASCO	PROFESOR ASOCIADO "B" TC	DOCENTE	949.49	0.00	-1,751.44	2	0	1	DEL PROCESO DE ENSEÑANZA APRENDIZAJE DE LOS ALUMNOS	JONUTA	1,898.98	-	1,751.44	147.54		
COLEGIO DE BACHILLERES DE TABASCO	PROFESOR TITULAR "A" TC	DOCENTE	2,689.86	3,314.20	55,449.44	5	5	5	DEL PROCESO DE ENSEÑANZA APRENDIZAJE DE LOS ALUMNOS	JONUTA	13,449.30	16,571.01	277,247.18	307,267.49		
COLEGIO DE BACHILLERES DE TABASCO	PROFESOR TITULAR "B" TC	DOCENTE	1,490.88	3,459.08	112,333.15	1	1	1	DEL PROCESO DE ENSEÑANZA APRENDIZAJE DE LOS ALUMNOS	JONUTA	1,490.88	3,459.08	112,333.15	117,283.11		
COLEGIO DE BACHILLERES DE TABASCO	PROFESOR ASOCIADO "C" TC	DOCENTE	1,283.07	4,221.06	72,626.80	3	3	3	DEL PROCESO DE ENSEÑANZA APRENDIZAJE DE LOS ALUMNOS	JONUTA	3,849.22	12,663.17	217,880.39	234,392.78		
COLEGIO DE BACHILLERES DE TABASCO	TÉCNICO CB I	DOCENTE	99.60	2,878.30	4,902.98	1	1	1	DEL PROCESO DE ENSEÑANZA APRENDIZAJE DE LOS ALUMNOS	JONUTA	99.60	2,878.30	4,902.98	7,880.88		
COLEGIO DE BACHILLERES DE TABASCO	PROFESOR CB I	DOCENTE	94.37	2,699.73	10,948.10	8	7	8	DEL PROCESO DE ENSEÑANZA APRENDIZAJE DE LOS ALUMNOS	JONUTA	754.97	18,898.10	87,584.80	107,237.87		
COLEGIO DE BACHILLERES DE TABASCO	PROFESOR CB II	DOCENTE	2,604.21	2,732.83	14,382.98	3	3	3	DEL PROCESO DE ENSEÑANZA APRENDIZAJE DE LOS ALUMNOS	JONUTA	7,912.63	8,198.50	43,148.93	59,160.06		
COLEGIO DE BACHILLERES DE TABASCO	PROFESOR CB III	DOCENTE	86.67	2,793.99	19,478.27	1	1	1	DEL PROCESO DE ENSEÑANZA APRENDIZAJE DE LOS ALUMNOS	JONUTA	86.67	2,793.99	19,478.27	22,358.93		
COLEGIO DE BACHILLERES DE TABASCO	EMSAD II	DOCENTE	6,555.72	9,661.11	25,192.68	16	16	16	DEL PROCESO DE ENSEÑANZA APRENDIZAJE DE LOS ALUMNOS	JONUTA	104,891.56	154,577.70	403,082.83	662,552.08		
COLEGIO DE BACHILLERES DE TABASCO	EMSAD I	DOCENTE	1,449.81	4,942.07	8,778.06	11	11	11	DEL PROCESO DE ENSEÑANZA APRENDIZAJE DE LOS ALUMNOS	JONUTA	15,947.87	54,362.72	96,558.70	166,869.30		
COLEGIO DE BACHILLERES DE TABASCO	JEFE DE OFICINA	ADMINISTRATIVO	17,601.02	25,122.34	40,820.14	7	7	5	APOYO A LA DOCENCIA	MACUSPANA	123,207.13	175,856.35	204,100.70	503,164.18		
COLEGIO DE BACHILLERES DE TABASCO	TAQUIMECANOGRAFA	ADMINISTRATIVO	9,383.22	16,287.55	16,548.39	6	6	6	APOYO A LA DOCENCIA	MACUSPANA	56,299.34	97,725.32	99,290.35	253,315.01		
COLEGIO DE BACHILLERES DE TABASCO	RESPONSABLE DE LABORATORIO TECNICO	ADMINISTRATIVO	8,719.62	16,083.22	19,389.07	6	6	6	APOYO A LA DOCENCIA	MACUSPANA	52,317.72	96,499.33	116,334.43	265,151.48		
COLEGIO DE BACHILLERES DE TABASCO	TECNICO ESPECIALIZADO	ADMINISTRATIVO	20,985.58	23,988.25	24,720.79	2	2	2	APOYO A LA DOCENCIA	MACUSPANA	41,971.16	47,976.49	49,441.57	139,389.23		
COLEGIO DE BACHILLERES DE TABASCO	SECRETARIA DE DIRECTOR DE PLANTEL	ADMINISTRATIVO	18,089.75	21,036.19	21,116.38	3	3	3	APOYO A LA DOCENCIA	MACUSPANA	54,269.25	63,108.57	63,349.15	180,726.97		
COLEGIO DE BACHILLERES DE TABASCO	SECRETARIA DE SUBDIRECTOR DE PLANTEL	ADMINISTRATIVO	16,405.53	19,574.29	19,576.95	5	5	5	APOYO A LA DOCENCIA	MACUSPANA	82,027.63	97,871.45	97,884.77	277,783.85		
COLEGIO DE BACHILLERES DE TABASCO	OFICIAL DE SERVICIOS "C"	ADMINISTRATIVO	14,437.86	17,314.31	17,101.20	2	2	2	APOYO A LA DOCENCIA	MACUSPANA	28,875.71	34,628.62	34,202.40	97,706.74		
COLEGIO DE BACHILLERES DE TABASCO	ENCARGADO DE LA SALA DE CÓMPUTO "B"	ADMINISTRATIVO	16,844.47	19,642.41	19,625.76	3	3	3	APOYO A LA DOCENCIA	MACUSPANA	50,533.42	58,927.23	58,877.27	168,337.92		
COLEGIO DE BACHILLERES DE TABASCO	AUXILIAR DE INTENDENCIA	ADMINISTRATIVO	5,229.98	12,544.84	12,960.65	11	11	11	APOYO A LA DOCENCIA	MACUSPANA	57,526.81	137,893.29	142,567.20	338,090.31		

**DESTINO DE LOS RECURSOS FEDERALES QUE RECIBEN UNIVERSIDADES E INSTITUCIONES DE EDUCACIÓN MEDIA SUPERIOR Y SUPERIOR**  
**En términos del artículo 37, fracción II del Decreto de Presupuesto de Egresos de la Federación para el Ejercicio Fiscal 2024**  
**Costo de la plantilla de personal**  
**Cifras acumuladas desde enero al periodo que se reporta**

**Fracción II**  
**Costo de la nómina del personal docente, no docente, administrativo y manual**

Universidad / Institución	Categoría	Tipo de personal 1 /	Estructura de la Plantilla									Costo total de la plantilla (Pesos)			
			Costo unitario bruto (pesos)			Número de plazas			Responsabilidad laboral	Ubicación	Enero	Febrero	Marzo	Acumulado Enero-Marzo	
			Enero	Febrero	Marzo	Enero	Febrero	Marzo							
COLEGIO DE BACHILLERES DE TABASCO	VIGILANTE	ADMINISTRATIVO	11,766.59	18,363.44	17,704.38	13	13	13	APOYO A LA DOCENCIA	MACUSPANA	152,965.70	238,724.73	230,156.91	621,847.33	
COLEGIO DE BACHILLERES DE TABASCO	ENCARGADO DE ORDEN	ADMINISTRATIVO	16,169.04	20,212.26	20,338.54	11	11	11	APOYO A LA DOCENCIA	MACUSPANA	177,859.42	222,334.86	223,723.99	623,918.28	
COLEGIO DE BACHILLERES DE TABASCO	ANALISTA TÉCNICO	ADMINISTRATIVO	21,279.72	24,129.51	24,936.72	3	3	3	APOYO A LA DOCENCIA	MACUSPANA	63,839.16	72,388.53	74,810.15	211,037.84	
COLEGIO DE BACHILLERES DE TABASCO	TECNICO	ADMINISTRATIVO	20,774.51	23,609.38	24,279.11	14	14	14	APOYO A LA DOCENCIA	MACUSPANA	290,843.17	330,531.35	339,907.50	961,282.01	
COLEGIO DE BACHILLERES DE TABASCO	BIBLIOTECARIO	ADMINISTRATIVO	12,926.37	19,186.31	18,356.10	6	6	6	APOYO A LA DOCENCIA	MACUSPANA	77,558.20	115,117.86	110,136.59	302,812.65	
COLEGIO DE BACHILLERES DE TABASCO	LABORATORISTA	ADMINISTRATIVO	15,022.55	19,814.66	18,769.41	3	3	3	APOYO A LA DOCENCIA	MACUSPANA	45,067.64	59,443.98	56,308.23	160,819.85	
COLEGIO DE BACHILLERES DE TABASCO	AUXILIAR DEL RESPONSABLE DEL CENTRO A	DIRECTIVO	12,966.77	15,522.74	17,294.99	5	5	5	GENERAR UN AMBIENTE ESCOLAR CONDUCTENTE AL APRENDIZAJE	MACUSPANA	64,833.85	77,613.68	86,474.96	228,922.49	
COLEGIO DE BACHILLERES DE TABASCO	AUXILIAR DEL RESPONSABLE DEL CENTRO "B"	DIRECTIVO	12,423.97	14,979.94	15,453.81	1	1	1	GENERAR UN AMBIENTE ESCOLAR CONDUCTENTE AL APRENDIZAJE	MACUSPANA	12,423.97	14,979.94	15,453.81	42,857.72	
COLEGIO DE BACHILLERES DE TABASCO	AUXILIAR DEL RESPONSABLE DEL CENTRO "C"	DIRECTIVO	14,129.77	17,143.91	18,069.37	1	1	1	GENERAR UN AMBIENTE ESCOLAR CONDUCTENTE AL APRENDIZAJE	MACUSPANA	14,129.77	17,143.91	18,069.37	49,343.05	
COLEGIO DE BACHILLERES DE TABASCO	DIRECTOR DE PLANTEL "C"	DIRECTIVO	47,295.17	49,851.14	86,266.24	3	3	3	GENERAR UN AMBIENTE ESCOLAR CONDUCTENTE AL APRENDIZAJE	MACUSPANA	141,885.51	149,553.41	258,798.73	550,237.65	
COLEGIO DE BACHILLERES DE TABASCO	RESPONSABLE DEL CENTRO "A"	DIRECTIVO	16,390.88	21,679.43	25,566.97	7	6	6	GENERAR UN AMBIENTE ESCOLAR CONDUCTENTE AL APRENDIZAJE	MACUSPANA	114,736.15	130,076.58	153,401.80	398,214.53	
COLEGIO DE BACHILLERES DE TABASCO	RESPONSABLE DEL CENTRO "B"	DIRECTIVO	16,493.32	19,049.29	21,693.48	1	1	1	GENERAR UN AMBIENTE ESCOLAR CONDUCTENTE AL APRENDIZAJE	MACUSPANA	16,493.32	19,049.29	21,693.48	57,236.09	
COLEGIO DE BACHILLERES DE TABASCO	RESPONSABLE DEL CENTRO "C"	DIRECTIVO	37,940.57	40,496.54	44,460.54	1	1	1	GENERAR UN AMBIENTE ESCOLAR CONDUCTENTE AL APRENDIZAJE	MACUSPANA	37,940.57	40,496.54	44,460.54	122,897.65	
COLEGIO DE BACHILLERES DE TABASCO	SUBDIRECTOR DE PLANTEL "C"	DIRECTIVO	31,287.05	33,843.02	62,456.83	5	5	5	GENERAR UN AMBIENTE ESCOLAR CONDUCTENTE AL APRENDIZAJE	MACUSPANA	156,435.25	169,215.08	312,284.16	637,934.49	
COLEGIO DE BACHILLERES DE TABASCO	PROFESOR ASOCIADO "C" 1/2 T	DOCENTE	13,411.75	13,013.09	33,564.94	5	5	5	DEL PROCESO DE ENSEÑANZA APRENDIZAJE DE LOS ALUMNOS	MACUSPANA	67,058.75	65,065.44	167,824.71	299,948.90	
COLEGIO DE BACHILLERES DE TABASCO	PROFESOR ASOCIADO "B" TC	DOCENTE	1,632.35	6,421.61	20,163.62	16	14	13	DEL PROCESO DE ENSEÑANZA APRENDIZAJE DE LOS ALUMNOS	MACUSPANA	26,117.58	89,902.51	262,127.05	378,147.14	
COLEGIO DE BACHILLERES DE TABASCO	PROFESOR TITULAR "A" TC	DOCENTE	17,265.33	24,421.34	54,736.84	10	10	10	DEL PROCESO DE ENSEÑANZA APRENDIZAJE DE LOS ALUMNOS	MACUSPANA	172,653.26	244,213.40	547,368.44	964,235.10	
COLEGIO DE BACHILLERES DE TABASCO	PROFESOR TITULAR "B" TC	DOCENTE	39,735.86	45,568.68	81,152.25	28	28	28	DEL PROCESO DE ENSEÑANZA APRENDIZAJE DE LOS ALUMNOS	MACUSPANA	1,112,604.16	1,275,923.11	2,272,263.11	4,660,790.39	
COLEGIO DE BACHILLERES DE TABASCO	TEC. DOC. ASOCIADO "A" TC	DOCENTE	171.63	3,116.60	13,931.53	2	2	2	DEL PROCESO DE ENSEÑANZA APRENDIZAJE DE LOS ALUMNOS	MACUSPANA	343.25	6,233.20	27,863.06	34,439.52	
COLEGIO DE BACHILLERES DE TABASCO	PROFESOR ASOCIADO "C" TC	DOCENTE	20,769.49	23,746.39	44,959.56	11	11	11	DEL PROCESO DE ENSEÑANZA APRENDIZAJE DE LOS ALUMNOS	MACUSPANA	228,464.43	261,210.32	494,555.17	984,229.93	
COLEGIO DE BACHILLERES DE TABASCO	PROFESOR TITULAR "C" TC	DOCENTE	75,711.15	78,427.32	102,611.17	1	1	1	DEL PROCESO DE ENSEÑANZA APRENDIZAJE DE LOS ALUMNOS	MACUSPANA	75,711.15	78,427.32	102,611.17	256,749.64	
COLEGIO DE BACHILLERES DE TABASCO	TÉCNICO CBI	DOCENTE	88.12	2,908.95	4,938.52	2	2	2	DEL PROCESO DE ENSEÑANZA APRENDIZAJE DE LOS ALUMNOS	MACUSPANA	176.24	5,817.90	9,877.03	15,871.18	

**DESTINO DE LOS RECURSOS FEDERALES QUE RECIBEN UNIVERSIDADES E INSTITUCIONES DE EDUCACIÓN MEDIA SUPERIOR Y SUPERIOR**  
**En términos del artículo 37, fracción II del Decreto de Presupuesto de Egresos de la Federación para el Ejercicio Fiscal 2024**  
**Costo de la plantilla de personal**  
**Cifras acumuladas desde enero al periodo que se reporta**

**Fracción II**  
**Costo de la nómina del personal docente, no docente, administrativo y manual**

Universidad / Institución	Estructura de la Plantilla										Costo total de la plantilla (Pesos)			
	Categoría	Tipo de personal 1 /	Costo unitario bruto (pesos)			Número de plazas			Responsabilidad laboral	Ubicación	Enero	Febrero	Marzo	Acumulado Enero-Marzo
			Enero	Febrero	Marzo	Enero	Febrero	Marzo						
COLEGIO DE BACHILLERES DE TABASCO	PROFESOR CB I	DOCENTE	2,260.63	3,479.33	17,067.91	44	41	43	DEL PROCESO DE ENSEÑANZA APRENDIZAJE DE LOS ALUMNOS	MACUSPANA	99,467.71	142,652.41	733,920.11	976,040.23
COLEGIO DE BACHILLERES DE TABASCO	PROFESOR CB II	DOCENTE	13,809.33	12,069.19	27,797.09	2	2	2	DEL PROCESO DE ENSEÑANZA APRENDIZAJE DE LOS ALUMNOS	MACUSPANA	27,618.66	24,138.37	55,594.17	107,351.21
COLEGIO DE BACHILLERES DE TABASCO	PROFESOR CB IV	DOCENTE	5,692.79	8,276.80	7,810.34	1	1	1	DEL PROCESO DE ENSEÑANZA APRENDIZAJE DE LOS ALUMNOS	MACUSPANA	5,692.79	8,276.80	7,810.34	21,779.93
COLEGIO DE BACHILLERES DE TABASCO	EMSAD II	DOCENTE	11,517.86	15,134.55	32,479.38	21	20	20	DEL PROCESO DE ENSEÑANZA APRENDIZAJE DE LOS ALUMNOS	MACUSPANA	241,875.02	302,691.07	649,587.55	1,194,153.64
COLEGIO DE BACHILLERES DE TABASCO	EMSAD I	DOCENTE	1,519.81	5,998.44	11,197.26	18	18	18	DEL PROCESO DE ENSEÑANZA APRENDIZAJE DE LOS ALUMNOS	MACUSPANA	27,356.52	107,971.88	201,550.60	336,879.00
COLEGIO DE BACHILLERES DE TABASCO	JEFE DE OFICINA	ADMINISTRATIVO	18,493.90	23,061.17	26,580.35	5	5	5	APOYO A LA DOCENCIA	NACAJUCA	92,469.52	115,305.86	132,901.75	340,677.13
COLEGIO DE BACHILLERES DE TABASCO	TAQUIMECANOGRAFA	ADMINISTRATIVO	11,865.06	17,243.28	15,886.52	6	6	6	APOYO A LA DOCENCIA	NACAJUCA	71,190.36	103,459.70	95,319.14	269,969.20
COLEGIO DE BACHILLERES DE TABASCO	RESPONSABLE DE LABORATORIO TECNICO	ADMINISTRATIVO	8,719.62	18,700.50	19,389.07	5	5	5	APOYO A LA DOCENCIA	NACAJUCA	43,598.10	93,502.48	96,945.36	234,045.94
COLEGIO DE BACHILLERES DE TABASCO	TECNICO ESPECIALIZADO	ADMINISTRATIVO	12,776.65	23,816.20	23,669.25	1	1	1	APOYO A LA DOCENCIA	NACAJUCA	12,776.65	23,816.20	23,669.25	60,262.10
COLEGIO DE BACHILLERES DE TABASCO	SECRETARIA DE DIRECTOR DE PLANTEL	ADMINISTRATIVO	19,120.80	21,918.74	21,916.74	3	3	3	APOYO A LA DOCENCIA	NACAJUCA	57,362.40	65,756.21	65,750.23	188,868.84
COLEGIO DE BACHILLERES DE TABASCO	SECRETARIA DE SUBDIRECTOR DE PLANTEL	ADMINISTRATIVO	12,890.14	17,373.00	18,030.59	4	4	4	APOYO A LA DOCENCIA	NACAJUCA	51,560.54	69,492.02	72,122.35	193,174.91
COLEGIO DE BACHILLERES DE TABASCO	OFICIAL DE SERVICIOS "C"	ADMINISTRATIVO	14,215.10	17,049.09	17,101.20	1	1	1	APOYO A LA DOCENCIA	NACAJUCA	14,215.10	17,049.09	17,101.20	48,365.39
COLEGIO DE BACHILLERES DE TABASCO	ENCARGADO DE LA SALA DE CÓMPUTO "B"	ADMINISTRATIVO	16,617.72	19,451.71	19,837.05	1	1	1	APOYO A LA DOCENCIA	NACAJUCA	16,617.72	19,451.71	19,837.05	55,906.48
COLEGIO DE BACHILLERES DE TABASCO	AUXILIAR DE INTENDENCIA	ADMINISTRATIVO	5,804.50	14,760.99	13,702.73	9	8	9	APOYO A LA DOCENCIA	NACAJUCA	52,240.47	118,087.91	123,324.58	293,652.96
COLEGIO DE BACHILLERES DE TABASCO	VIGILANTE	ADMINISTRATIVO	14,156.16	19,661.07	19,067.37	9	9	9	APOYO A LA DOCENCIA	NACAJUCA	127,405.44	176,949.59	171,606.29	475,961.32
COLEGIO DE BACHILLERES DE TABASCO	ENCARGADO DE ORDEN	ADMINISTRATIVO	19,058.08	21,859.68	21,390.92	9	9	9	APOYO A LA DOCENCIA	NACAJUCA	171,522.70	196,737.11	192,518.26	560,778.07
COLEGIO DE BACHILLERES DE TABASCO	TECNICO	ADMINISTRATIVO	20,226.79	23,359.75	23,648.11	8	8	8	APOYO A LA DOCENCIA	NACAJUCA	161,814.28	186,878.02	189,184.89	537,877.20
COLEGIO DE BACHILLERES DE TABASCO	BIBLIOTECARIO	ADMINISTRATIVO	13,763.61	18,343.02	17,842.29	4	4	4	APOYO A LA DOCENCIA	NACAJUCA	55,054.42	73,372.07	71,369.15	199,795.64
COLEGIO DE BACHILLERES DE TABASCO	LABORATORISTA	ADMINISTRATIVO	5,640.54	8,642.02	11,588.74	1	1	1	APOYO A LA DOCENCIA	NACAJUCA	5,640.54	8,642.02	11,588.74	25,871.30
COLEGIO DE BACHILLERES DE TABASCO	AUXILIAR DEL RESPONSABLE DEL CENTRO "C"	DIRECTIVO	7,912.05	19,825.96	18,069.37	2	1	1	GENERAR UN AMBIENTE ESCOLAR CONDUCTENTE AL APRENDIZAJE	NACAJUCA	15,824.10	19,825.96	18,069.37	53,719.43
COLEGIO DE BACHILLERES DE TABASCO	DIRECTOR DE PLANTEL "A"	DIRECTIVO	53,670.97	56,226.94	64,385.71	1	1	1	GENERAR UN AMBIENTE ESCOLAR CONDUCTENTE AL APRENDIZAJE	NACAJUCA	53,670.97	56,226.94	64,385.71	174,283.62
COLEGIO DE BACHILLERES DE TABASCO	DIRECTOR DE PLANTEL "B"	DIRECTIVO	61,722.21	64,278.18	74,583.95	2	2	2	GENERAR UN AMBIENTE ESCOLAR CONDUCTENTE AL APRENDIZAJE	NACAJUCA	123,444.42	128,556.35	149,167.90	401,168.68
COLEGIO DE BACHILLERES DE TABASCO	DIRECTOR DE PLANTEL "C"	DIRECTIVO	35,470.22	38,026.19	86,266.24	1	1	1	GENERAR UN AMBIENTE ESCOLAR CONDUCTENTE AL APRENDIZAJE	NACAJUCA	35,470.22	38,026.19	86,266.24	159,762.65
COLEGIO DE BACHILLERES DE TABASCO	RESPONSABLE DEL CENTRO "C"	DIRECTIVO	18,967.97	21,523.94	25,487.94	1	1	1	GENERAR UN AMBIENTE ESCOLAR CONDUCTENTE AL APRENDIZAJE	NACAJUCA	18,967.97	21,523.94	25,487.94	65,979.85
COLEGIO DE BACHILLERES DE TABASCO	SUBDIRECTOR DE PLANTEL "B"	DIRECTIVO	34,007.90	36,563.87	53,840.00	2	2	2	GENERAR UN AMBIENTE ESCOLAR CONDUCTENTE AL APRENDIZAJE	NACAJUCA	68,015.80	73,127.73	107,680.00	248,823.54
COLEGIO DE BACHILLERES DE TABASCO	SUBDIRECTOR DE PLANTEL "C"	DIRECTIVO	39,109.97	41,665.94	62,456.83	2	2	2	GENERAR UN AMBIENTE ESCOLAR CONDUCTENTE AL APRENDIZAJE	NACAJUCA	78,219.94	83,331.87	124,913.66	286,465.48

**DESTINO DE LOS RECURSOS FEDERALES QUE RECIBEN UNIVERSIDADES E INSTITUCIONES DE EDUCACIÓN MEDIA SUPERIOR Y SUPERIOR**  
**En términos del artículo 37, fracción II del Decreto de Presupuesto de Egresos de la Federación para el Ejercicio Fiscal 2024**  
**Costo de la plantilla de personal**  
**Cifras acumuladas desde enero al periodo que se reporta**

**Fracción II**  
**Costo de la nómina del personal docente, no docente, administrativo y manual**

Universidad / Institución	Estructura de la Plantilla											Costo total de la plantilla (Pesos)			
	Categoría	Tipo de personal 1./	Costo unitario bruto (pesos)			Número de plazas			Responsabilidad laboral	Ubicación	Enero	Febrero	Marzo	Acumulado Enero-Marzo	
			Enero	Febrero	Marzo	Enero	Febrero	Marzo							
COLEGIO DE BACHILLERES DE TABASCO	PROFESOR ASOCIADO "C" 1/2 T	DOCENTE	22,567.67	26,636.32	61,582.33	4	4	4	DEL PROCESO DE ENSEÑANZA APRENDIZAJE DE LOS ALUMNOS	NACAJUCA	90,270.68	106,545.29	246,329.32	443,145.29	
COLEGIO DE BACHILLERES DE TABASCO	PROFESOR ASOCIADO "B" TC	DOCENTE	4,880.09	7,931.72	25,785.53	16	13	14	DEL PROCESO DE ENSEÑANZA APRENDIZAJE DE LOS ALUMNOS	NACAJUCA	78,081.47	103,112.30	360,997.41	542,191.17	
COLEGIO DE BACHILLERES DE TABASCO	PROFESOR TITULAR "A" TC	DOCENTE	19,501.02	19,822.52	50,515.83	6	6	6	DEL PROCESO DE ENSEÑANZA APRENDIZAJE DE LOS ALUMNOS	NACAJUCA	117,006.14	118,935.12	303,094.97	539,036.23	
COLEGIO DE BACHILLERES DE TABASCO	PROFESOR TITULAR "B" TC	DOCENTE	37,107.78	39,537.21	80,827.52	26	26	26	DEL PROCESO DE ENSEÑANZA APRENDIZAJE DE LOS ALUMNOS	NACAJUCA	964,802.36	1,027,967.45	2,101,515.64	4,094,285.45	
COLEGIO DE BACHILLERES DE TABASCO	TEC. DOC. ASOCIADO "A" TC	DOCENTE	366.92	3,598.24	-1,811.98	5	1	4	DEL PROCESO DE ENSEÑANZA APRENDIZAJE DE LOS ALUMNOS	NACAJUCA	1,834.61	3,598.24	7,247.90	1,815.05	
COLEGIO DE BACHILLERES DE TABASCO	PROFESOR ASOCIADO "C" TC	DOCENTE	13,784.51	21,754.85	39,149.01	5	5	5	DEL PROCESO DE ENSEÑANZA APRENDIZAJE DE LOS ALUMNOS	NACAJUCA	68,922.54	108,774.26	195,745.05	373,441.85	
COLEGIO DE BACHILLERES DE TABASCO	PROFESOR TITULAR "C" TC	DOCENTE	23,885.68	26,445.89	81,265.70	2	2	2	DEL PROCESO DE ENSEÑANZA APRENDIZAJE DE LOS ALUMNOS	NACAJUCA	47,771.36	52,891.78	162,531.39	263,194.54	
COLEGIO DE BACHILLERES DE TABASCO	TÉCNICO CB I	DOCENTE	849.42	3,121.30	3,946.67	6	4	4	DEL PROCESO DE ENSEÑANZA APRENDIZAJE DE LOS ALUMNOS	NACAJUCA	5,096.53	12,485.20	15,786.70	33,368.43	
COLEGIO DE BACHILLERES DE TABASCO	PROFESOR CB I	DOCENTE	1,563.92	3,470.42	15,640.21	27	26	26	DEL PROCESO DE ENSEÑANZA APRENDIZAJE DE LOS ALUMNOS	NACAJUCA	42,225.75	90,230.89	406,645.40	539,102.04	
COLEGIO DE BACHILLERES DE TABASCO	PROFESOR CB II	DOCENTE	4,128.94	7,364.43	22,440.88	3	3	3	DEL PROCESO DE ENSEÑANZA APRENDIZAJE DE LOS ALUMNOS	NACAJUCA	12,386.81	22,093.29	67,322.63	101,802.73	
COLEGIO DE BACHILLERES DE TABASCO	PROFESOR CB III	DOCENTE	12,484.61	15,092.65	17,784.68	1	1	1	DEL PROCESO DE ENSEÑANZA APRENDIZAJE DE LOS ALUMNOS	NACAJUCA	12,484.61	15,092.65	17,784.68	45,361.94	
COLEGIO DE BACHILLERES DE TABASCO	PROFESOR CB IV	DOCENTE	13,833.99	12,521.54	26,890.87	2	2	2	DEL PROCESO DE ENSEÑANZA APRENDIZAJE DE LOS ALUMNOS	NACAJUCA	27,667.97	25,043.07	53,781.74	106,492.79	
COLEGIO DE BACHILLERES DE TABASCO	EMSAD II	DOCENTE	18,281.33	24,997.96	45,535.46	1	1	1	DEL PROCESO DE ENSEÑANZA APRENDIZAJE DE LOS ALUMNOS	NACAJUCA	18,281.33	24,997.96	45,535.46	88,814.75	
COLEGIO DE BACHILLERES DE TABASCO	EMSAD I	DOCENTE	982.80	5,780.93	1,920.87	6	3	4	DEL PROCESO DE ENSEÑANZA APRENDIZAJE DE LOS ALUMNOS	NACAJUCA	5,896.82	17,342.78	7,683.49	30,923.09	
COLEGIO DE BACHILLERES DE TABASCO	TAQUIMECANOGRAFA	ADMINISTRATIVO	17,991.78	20,825.77	21,275.39	1	1	1	APOYO A LA DOCENCIA	PARAISO	17,991.78	20,825.77	21,275.39	60,092.94	
COLEGIO DE BACHILLERES DE TABASCO	RESPONSABLE DE LABORATORIO TECNICO	ADMINISTRATIVO	8,719.62	11,721.10	19,389.07	1	1	1	APOYO A LA DOCENCIA	PARAISO	8,719.62	11,721.10	19,389.07	39,829.79	
COLEGIO DE BACHILLERES DE TABASCO	TÉCNICO ESPECIALIZADO	ADMINISTRATIVO	20,306.36	23,363.10	25,664.17	2	2	2	APOYO A LA DOCENCIA	PARAISO	40,612.71	46,726.19	51,328.34	138,667.25	
COLEGIO DE BACHILLERES DE TABASCO	SECRETARIA DE DIRECTOR DE PLANTEL	ADMINISTRATIVO	7,672.80	16,597.47	16,700.65	2	2	2	APOYO A LA DOCENCIA	PARAISO	15,345.60	33,194.93	33,401.30	81,941.84	
COLEGIO DE BACHILLERES DE TABASCO	SECRETARIA DE SUBDIRECTOR DE PLANTEL	ADMINISTRATIVO	10,153.62	16,255.70	14,802.49	2	2	2	APOYO A LA DOCENCIA	PARAISO	20,307.24	32,511.40	29,604.97	82,423.62	
COLEGIO DE BACHILLERES DE TABASCO	AUXILIAR DE INTENDENCIA	ADMINISTRATIVO	6,205.06	13,664.36	14,051.42	4	4	4	APOYO A LA DOCENCIA	PARAISO	24,820.24	54,657.44	56,205.70	135,683.38	
COLEGIO DE BACHILLERES DE TABASCO	VIGILANTE	ADMINISTRATIVO	7,794.79	14,031.57	13,642.97	7	7	7	APOYO A LA DOCENCIA	PARAISO	54,563.57	98,221.01	95,500.76	248,285.28	

**DESTINO DE LOS RECURSOS FEDERALES QUE RECIBEN UNIVERSIDADES E INSTITUCIONES DE EDUCACIÓN MEDIA SUPERIOR Y SUPERIOR**  
**En términos del artículo 37, fracción II del Decreto de Presupuesto de Egresos de la Federación para el Ejercicio Fiscal 2024**  
**Costo de la plantilla de personal**  
**Cifras acumuladas desde enero al periodo que se reporta**

**Fracción II**  
**Costo de la nómina del personal docente, no docente, administrativo y manual**

Unidad / Institución	Estructura de la Plantilla										Costo total de la plantilla (Pesos)			
	Categoría	Tipo de personal 1 /	Costo unitario bruto (pesos)			Número de plazas			Responsabilidad laboral	Ubicación	Enero	Febrero	Marzo	Acumulado Enero-Marzo
			Enero	Febrero	Marzo	Enero	Febrero	Marzo						
COLEGIO DE BACHILLERES DE TABASCO	ENCARGADO DE ORDEN	ADMINISTRATIVO	14,857.73	20,119.55	19,299.50	5	5	5	APOYO A LA DOCENCIA	PARAISO	74,288.66	100,597.76	96,497.51	271,383.93
COLEGIO DE BACHILLERES DE TABASCO	ANALISTA TÉCNICO	ADMINISTRATIVO	15,740.08	21,908.12	23,182.14	2	2	2	APOYO A LA DOCENCIA	PARAISO	31,480.15	43,816.23	46,364.28	121,660.67
COLEGIO DE BACHILLERES DE TABASCO	TÉCNICO	ADMINISTRATIVO	19,937.55	23,352.51	22,061.04	4	4	4	APOYO A LA DOCENCIA	PARAISO	79,750.20	93,410.03	88,244.16	261,404.39
COLEGIO DE BACHILLERES DE TABASCO	BIBLIOTECARIO	ADMINISTRATIVO	14,554.06	20,379.31	19,986.64	2	2	2	APOYO A LA DOCENCIA	PARAISO	29,108.12	40,758.62	39,973.27	109,840.02
COLEGIO DE BACHILLERES DE TABASCO	LABORATORISTA	ADMINISTRATIVO	8,576.02	17,500.69	17,846.36	1	1	1	APOYO A LA DOCENCIA	PARAISO	8,576.02	17,500.69	17,846.36	43,923.07
COLEGIO DE BACHILLERES DE TABASCO	AUXILIAR DEL RESPONSABLE DEL CENTRO A	DIRECTIVO	10,804.87	13,360.84	12,971.19	2	2	2	GENERAR UN AMBIENTE ESCOLAR CONDUCTENTE AL APRENDIZAJE	PARAISO	21,609.74	26,721.67	25,942.38	74,273.80
COLEGIO DE BACHILLERES DE TABASCO	AUXILIAR DEL RESPONSABLE DEL CENTRO "B"	DIRECTIVO	24,852.57	27,408.54	27,882.41	1	1	1	GENERAR UN AMBIENTE ESCOLAR CONDUCTENTE AL APRENDIZAJE	PARAISO	24,852.57	27,408.54	27,882.41	80,143.52
COLEGIO DE BACHILLERES DE TABASCO	DIRECTOR DE PLANTEL "A"	DIRECTIVO	26,833.17	29,389.14	64,385.71	1	1	1	GENERAR UN AMBIENTE ESCOLAR CONDUCTENTE AL APRENDIZAJE	PARAISO	26,833.17	29,389.14	64,385.71	120,608.02
COLEGIO DE BACHILLERES DE TABASCO	DIRECTOR DE PLANTEL "C"	DIRECTIVO	70,945.07	73,501.04	86,266.24	1	1	1	GENERAR UN AMBIENTE ESCOLAR CONDUCTENTE AL APRENDIZAJE	PARAISO	70,945.07	73,501.04	86,266.24	230,712.35
COLEGIO DE BACHILLERES DE TABASCO	RESPONSABLE DEL CENTRO "A"	DIRECTIVO	3,581.89	16,897.41	18,393.93	8	2	2	GENERAR UN AMBIENTE ESCOLAR CONDUCTENTE AL APRENDIZAJE	PARAISO	28,655.10	33,794.81	36,787.86	99,237.78
COLEGIO DE BACHILLERES DE TABASCO	RESPONSABLE DEL CENTRO "B"	DIRECTIVO	16,493.32	35,547.24	38,191.43	2	1	1	GENERAR UN AMBIENTE ESCOLAR CONDUCTENTE AL APRENDIZAJE	PARAISO	32,986.64	35,547.24	38,191.43	106,725.31
COLEGIO DE BACHILLERES DE TABASCO	SUBDIRECTOR DE PLANTEL "C"	DIRECTIVO	39,109.97	41,665.94	62,456.83	2	2	2	GENERAR UN AMBIENTE ESCOLAR CONDUCTENTE AL APRENDIZAJE	PARAISO	78,219.94	83,331.87	124,913.66	286,465.48
COLEGIO DE BACHILLERES DE TABASCO	PROFESOR ASOCIADO "B" TC	DOCENTE	2,393.54	5,646.19	23,075.50	16	13	13	DEL PROCESO DE ENSEÑANZA APRENDIZAJE DE LOS ALUMNOS	PARAISO	38,296.58	73,400.50	299,981.53	411,678.61
COLEGIO DE BACHILLERES DE TABASCO	PROFESOR TITULAR "A" TC	DOCENTE	361.77	3,523.14	37,714.20	4	4	4	DEL PROCESO DE ENSEÑANZA APRENDIZAJE DE LOS ALUMNOS	PARAISO	1,447.08	14,092.55	150,856.81	166,396.44
COLEGIO DE BACHILLERES DE TABASCO	PROFESOR TITULAR "B" TC	DOCENTE	46,622.59	47,873.14	88,634.17	9	9	9	DEL PROCESO DE ENSEÑANZA APRENDIZAJE DE LOS ALUMNOS	PARAISO	419,603.29	430,858.26	797,707.53	1,648,169.08
COLEGIO DE BACHILLERES DE TABASCO	TEC. DOC. ASOCIADO "A" TC	DOCENTE	442.46	4,409.10	-2,769.00	3	1	1	DEL PROCESO DE ENSEÑANZA APRENDIZAJE DE LOS ALUMNOS	PARAISO	1,327.38	4,409.10	2,769.00	2,967.48
COLEGIO DE BACHILLERES DE TABASCO	PROFESOR ASOCIADO "C" TC	DOCENTE	327.97	3,489.34	31,592.12	7	7	7	DEL PROCESO DE ENSEÑANZA APRENDIZAJE DE LOS ALUMNOS	PARAISO	2,295.79	24,425.36	221,144.83	247,865.98
COLEGIO DE BACHILLERES DE TABASCO	TÉCNICO CB I	DOCENTE	1,813.66	2,849.02	11,405.51	2	2	2	DEL PROCESO DE ENSEÑANZA APRENDIZAJE DE LOS ALUMNOS	PARAISO	3,627.31	5,698.03	22,811.01	32,136.36
COLEGIO DE BACHILLERES DE TABASCO	PROFESOR CB I	DOCENTE	3,075.82	3,076.39	15,386.55	21	17	21	DEL PROCESO DE ENSEÑANZA APRENDIZAJE DE LOS ALUMNOS	PARAISO	64,592.31	52,298.57	323,117.49	440,008.37
COLEGIO DE BACHILLERES DE TABASCO	EMSAD II	DOCENTE	5,909.46	8,863.99	28,971.02	11	11	11	DEL PROCESO DE ENSEÑANZA APRENDIZAJE DE LOS ALUMNOS	PARAISO	65,004.11	97,503.89	318,681.24	481,189.25
COLEGIO DE BACHILLERES DE TABASCO	EMSAD I	DOCENTE	930.70	6,516.53	11,912.89	9	7	9	DEL PROCESO DE ENSEÑANZA APRENDIZAJE DE LOS ALUMNOS	PARAISO	8,376.29	45,615.70	107,216.01	161,208.00
COLEGIO DE BACHILLERES DE TABASCO	JEFE DE OFICINA	ADMINISTRATIVO	22,887.56	25,944.30	28,768.20	2	2	2	APOYO A LA DOCENCIA	TACOTALPA	45,775.12	51,888.60	57,536.39	155,200.12
COLEGIO DE BACHILLERES DE TABASCO	TAQUIMECANOGRAFA	ADMINISTRATIVO	9,793.04	17,999.57	17,584.53	5	5	5	APOYO A LA DOCENCIA	TACOTALPA	48,965.22	89,597.87	87,922.63	226,885.72

**DESTINO DE LOS RECURSOS FEDERALES QUE RECIBEN UNIVERSIDADES E INSTITUCIONES DE EDUCACIÓN MEDIA SUPERIOR Y SUPERIOR**  
**En términos del artículo 37, fracción II del Decreto de Presupuesto de Egresos de la Federación para el Ejercicio Fiscal 2024**  
**Costo de la plantilla de personal**  
**Cifras acumuladas desde enero al periodo que se reporta**

**Fracción II**  
**Costo de la nómina del personal docente, no docente, administrativo y manual**

Universidad / Institución	Estructura de la Plantilla											Costo total de la plantilla (Pesos)			
	Categoría	Tipo de personal 1 /	Costo unitario bruto (pesos)			Número de plazas			Responsabilidad laboral	Ubicación	Costo total de la plantilla (Pesos)			Acumulado Enero-Marzo	
			Enero	Febrero	Marzo	Enero	Febrero	Marzo			Enero	Febrero	Marzo		
COLEGIO DE BACHILLERES DE TABASCO	RESPONSABLE DE LABORATORIO TECNICO	ADMINISTRATIVO	8,719.62	18,264.28	19,389.07	4	4	4	APOYO A LA DOCENCIA	TACOTALPA	34,878.48	73,057.14	77,556.29	185,491.91	
COLEGIO DE BACHILLERES DE TABASCO	TECNICO ESPECIALIZADO	ADMINISTRATIVO	19,917.11	23,240.02	25,278.71	3	3	3	APOYO A LA DOCENCIA	TACOTALPA	59,751.32	69,720.05	75,836.13	205,307.50	
COLEGIO DE BACHILLERES DE TABASCO	SECRETARIA DE DIRECTOR DE PLANTEL	ADMINISTRATIVO	14,627.39	17,517.20	18,999.91	3	3	3	APOYO A LA DOCENCIA	TACOTALPA	43,882.16	52,551.61	56,999.73	153,433.50	
COLEGIO DE BACHILLERES DE TABASCO	SECRETARIA DE SUBDIRECTOR DE PLANTEL	ADMINISTRATIVO	12,527.65	18,689.13	19,188.29	2	2	2	APOYO A LA DOCENCIA	TACOTALPA	25,055.29	37,378.26	38,376.57	100,810.13	
COLEGIO DE BACHILLERES DE TABASCO	OFICIAL DE SERVICIOS "C"	ADMINISTRATIVO	14,215.10	17,049.09	17,101.20	2	2	2	APOYO A LA DOCENCIA	TACOTALPA	28,430.20	34,098.17	34,202.40	96,730.78	
COLEGIO DE BACHILLERES DE TABASCO	ENCARGADO DE LA SALA DE CÓMPUTO "B"	ADMINISTRATIVO	17,709.74	20,543.73	21,220.28	2	2	2	APOYO A LA DOCENCIA	TACOTALPA	35,419.48	41,087.45	42,440.56	118,947.50	
COLEGIO DE BACHILLERES DE TABASCO	AUXILIAR DE INTENDENCIA	ADMINISTRATIVO	5,442.96	14,308.50	13,532.68	8	7	8	APOYO A LA DOCENCIA	TACOTALPA	43,543.67	100,159.50	108,261.45	251,964.62	
COLEGIO DE BACHILLERES DE TABASCO	VIGILANTE	ADMINISTRATIVO	9,114.47	16,363.78	16,153.87	11	11	11	APOYO A LA DOCENCIA	TACOTALPA	100,259.21	180,001.54	177,692.57	457,953.33	
COLEGIO DE BACHILLERES DE TABASCO	ENCARGADO DE ORDEN	ADMINISTRATIVO	13,011.05	17,890.65	17,531.69	6	6	6	APOYO A LA DOCENCIA	TACOTALPA	78,066.28	107,343.88	105,190.16	290,600.32	
COLEGIO DE BACHILLERES DE TABASCO	ANALISTA TÉCNICO	ADMINISTRATIVO	21,590.85	24,370.76	24,766.59	2	2	2	APOYO A LA DOCENCIA	TACOTALPA	43,181.70	48,741.52	49,533.17	141,456.40	
COLEGIO DE BACHILLERES DE TABASCO	TECNICO	ADMINISTRATIVO	16,346.25	19,354.72	19,230.35	5	5	5	APOYO A LA DOCENCIA	TACOTALPA	81,731.26	96,773.62	96,151.75	274,656.63	
COLEGIO DE BACHILLERES DE TABASCO	BIBLIOTECARIO	ADMINISTRATIVO	11,988.31	17,982.24	15,856.75	2	2	2	APOYO A LA DOCENCIA	TACOTALPA	23,976.62	35,964.48	31,713.50	91,654.61	
COLEGIO DE BACHILLERES DE TABASCO	LABORATORISTA	ADMINISTRATIVO	19,403.06	22,128.90	20,696.79	1	1	1	APOYO A LA DOCENCIA	TACOTALPA	19,403.06	22,128.90	20,696.79	62,228.75	
COLEGIO DE BACHILLERES DE TABASCO	AUXILIAR DEL RESPONSABLE DEL CENTRO A	DIRECTIVO	21,614.37	24,170.34	23,780.69	1	1	1	GENERAR UN AMBIENTE ESCOLAR CONDUCTENTE AL APRENDIZAJE	TACOTALPA	21,614.37	24,170.34	23,780.69	69,565.40	
COLEGIO DE BACHILLERES DE TABASCO	AUXILIAR DEL RESPONSABLE DEL CENTRO "C"	DIRECTIVO	28,264.17	30,820.14	32,203.77	1	1	1	GENERAR UN AMBIENTE ESCOLAR CONDUCTENTE AL APRENDIZAJE	TACOTALPA	28,264.17	30,820.14	32,203.77	91,288.08	
COLEGIO DE BACHILLERES DE TABASCO	DIRECTOR DE PLANTEL "A"	DIRECTIVO	40,252.07	42,808.04	64,385.71	2	2	2	GENERAR UN AMBIENTE ESCOLAR CONDUCTENTE AL APRENDIZAJE	TACOTALPA	80,504.14	85,616.07	128,771.42	294,891.64	
COLEGIO DE BACHILLERES DE TABASCO	DIRECTOR DE PLANTEL "B"	DIRECTIVO	30,858.79	33,414.76	74,583.95	2	2	2	GENERAR UN AMBIENTE ESCOLAR CONDUCTENTE AL APRENDIZAJE	TACOTALPA	61,717.58	66,829.51	149,167.90	277,715.00	
COLEGIO DE BACHILLERES DE TABASCO	RESPONSABLE DEL CENTRO "A"	DIRECTIVO	14,341.44	16,897.41	18,393.93	2	2	2	GENERAR UN AMBIENTE ESCOLAR CONDUCTENTE AL APRENDIZAJE	TACOTALPA	28,682.88	33,794.81	36,787.86	99,265.56	
COLEGIO DE BACHILLERES DE TABASCO	RESPONSABLE DEL CENTRO "C"	DIRECTIVO	37,940.57	40,496.54	44,460.54	1	1	1	GENERAR UN AMBIENTE ESCOLAR CONDUCTENTE AL APRENDIZAJE	TACOTALPA	37,940.57	40,496.54	44,460.54	122,897.65	
COLEGIO DE BACHILLERES DE TABASCO	SUBDIRECTOR DE PLANTEL "B"	DIRECTIVO	37,787.07	40,343.04	53,840.00	3	3	3	GENERAR UN AMBIENTE ESCOLAR CONDUCTENTE AL APRENDIZAJE	TACOTALPA	113,361.21	121,029.11	161,520.01	395,910.33	
COLEGIO DE BACHILLERES DE TABASCO	PROFESOR ASOCIADO "C" 1/2 T	DOCENTE	19,886.76	22,567.89	36,137.89	4	4	4	DEL PROCESO DE ENSEÑANZA APRENDIZAJE DE LOS ALUMNOS	TACOTALPA	79,547.05	90,271.55	144,551.58	314,370.18	
COLEGIO DE BACHILLERES DE TABASCO	PROFESOR ASOCIADO "B" TC	DOCENTE	1,037.06	4,760.17	21,256.96	9	6	7	DEL PROCESO DE ENSEÑANZA APRENDIZAJE DE LOS ALUMNOS	TACOTALPA	9,333.52	28,561.01	148,798.75	186,693.29	
COLEGIO DE BACHILLERES DE TABASCO	PROFESOR TITULAR "A" TC	DOCENTE	20,482.10	29,328.96	52,444.87	4	4	4	DEL PROCESO DE ENSEÑANZA APRENDIZAJE DE LOS ALUMNOS	TACOTALPA	81,928.40	117,315.85	209,779.47	409,023.72	
COLEGIO DE BACHILLERES DE TABASCO	PROFESOR TITULAR "B" TC	DOCENTE	42,239.39	45,687.50	76,134.75	16	16	16	DEL PROCESO DE ENSEÑANZA APRENDIZAJE DE LOS ALUMNOS	TACOTALPA	675,830.19	730,999.94	1,218,155.95	2,624,986.07	
COLEGIO DE BACHILLERES DE TABASCO	TEC. DOC. ASOCIADO "A" TC	DOCENTE	331.60	3,348.38	2,613.57	3	2	3	DEL PROCESO DE ENSEÑANZA APRENDIZAJE DE LOS ALUMNOS	TACOTALPA	994.81	6,696.76	7,840.72	15,532.29	
COLEGIO DE BACHILLERES DE TABASCO	PROFESOR ASOCIADO "C" TC	DOCENTE	37,675.41	40,391.58	60,334.82	2	2	2	DEL PROCESO DE ENSEÑANZA APRENDIZAJE DE LOS ALUMNOS	TACOTALPA	75,350.82	80,783.15	120,669.64	276,803.62	

**DESTINO DE LOS RECURSOS FEDERALES QUE RECIBEN UNIVERSIDADES E INSTITUCIONES DE EDUCACIÓN MEDIA SUPERIOR Y SUPERIOR**  
**En términos del artículo 37, fracción II del Decreto de Presupuesto de Egresos de la Federación para el Ejercicio Fiscal 2024**  
**Costo de la plantilla de personal**  
**Cifras acumuladas desde enero al período que se reporta**

**Fracción II**  
**Costo de la nómina del personal docente, no docente, administrativo y manual**

Universidad / Institución	Estructura de la Plantilla										Costo total de la plantilla (Pesos)			
	Categoría	Tipo de personal 1 /	Costo unitario bruto (pesos)			Número de plazas			Responsabilidad laboral	Ubicación	Enero	Febrero	Marzo	Acumulado Enero-Marzo
			Enero	Febrero	Marzo	Enero	Febrero	Marzo						
COLEGIO DE BACHILLERES DE TABASCO	TÉCNICO CB I	DOCENTE	277.84	3,184.61	3,783.57	3	3	3	DEL PROCESO DE ENSEÑANZA APRENDIZAJE DE LOS ALUMNOS	TACOTALPA	833.51	9,553.84	11,350.72	21,738.07
COLEGIO DE BACHILLERES DE TABASCO	PROFESOR CB I	DOCENTE	2,162.94	3,192.36	19,109.62	16	15	16	DEL PROCESO DE ENSEÑANZA APRENDIZAJE DE LOS ALUMNOS	TACOTALPA	34,606.98	47,885.43	305,754.00	388,246.40
COLEGIO DE BACHILLERES DE TABASCO	PROFESOR CB II	DOCENTE	1,791.56	2,845.34	8,424.03	1	1	1	DEL PROCESO DE ENSEÑANZA APRENDIZAJE DE LOS ALUMNOS	TACOTALPA	1,791.56	2,845.34	8,424.03	13,060.93
COLEGIO DE BACHILLERES DE TABASCO	EMSAD II	DOCENTE	30,040.24	34,539.85	43,818.34	4	4	4	DEL PROCESO DE ENSEÑANZA APRENDIZAJE DE LOS ALUMNOS	TACOTALPA	120,160.96	138,159.42	175,273.36	433,593.74
COLEGIO DE BACHILLERES DE TABASCO	EMSAD I	DOCENTE	1,211.91	4,605.81	5,973.13	8	8	8	DEL PROCESO DE ENSEÑANZA APRENDIZAJE DE LOS ALUMNOS	TACOTALPA	9,695.31	36,846.49	47,785.00	94,326.81
COLEGIO DE BACHILLERES DE TABASCO	JEFE DE OFICINA	ADMINISTRATIVO	24,903.65	27,906.32	29,629.61	2	2	2	APOYO A LA DOCENCIA	TEAPA	49,807.30	55,812.63	59,259.21	164,879.15
COLEGIO DE BACHILLERES DE TABASCO	TAQUIMECANOGRAFA	ADMINISTRATIVO	7,221.19	16,037.71	13,677.45	2	2	2	APOYO A LA DOCENCIA	TEAPA	14,442.38	32,075.41	27,354.90	73,872.70
COLEGIO DE BACHILLERES DE TABASCO	RESPONSABLE DE LABORATORIO TECNICO	ADMINISTRATIVO	9,016.63	20,668.10	14,781.51	3	2	3	APOYO A LA DOCENCIA	TEAPA	27,049.88	41,336.20	44,344.53	112,730.61
COLEGIO DE BACHILLERES DE TABASCO	SECRETARIA DE DIRECTOR DE PLANTEL	ADMINISTRATIVO	6,995.38	15,811.90	13,699.03	1	1	1	APOYO A LA DOCENCIA	TEAPA	6,995.38	15,811.90	13,699.03	36,506.31
COLEGIO DE BACHILLERES DE TABASCO	SECRETARIA DE SUBDIRECTOR DE PLANTEL	ADMINISTRATIVO	6,995.38	15,811.90	13,644.96	2	2	2	APOYO A LA DOCENCIA	TEAPA	13,990.76	31,623.79	27,289.91	72,904.47
COLEGIO DE BACHILLERES DE TABASCO	AUXILIAR DE INTENDENCIA	ADMINISTRATIVO	5,922.80	13,328.02	11,973.31	4	4	4	APOYO A LA DOCENCIA	TEAPA	23,691.20	53,312.10	47,893.23	124,896.53
COLEGIO DE BACHILLERES DE TABASCO	VIGILANTE	ADMINISTRATIVO	7,928.62	15,303.58	14,093.89	4	4	4	APOYO A LA DOCENCIA	TEAPA	31,714.47	61,214.31	56,375.57	149,304.35
COLEGIO DE BACHILLERES DE TABASCO	ENCARGADO DE ORDEN	ADMINISTRATIVO	8,160.19	16,430.49	14,162.93	3	2	2	APOYO A LA DOCENCIA	TEAPA	24,480.56	32,860.98	28,325.86	85,667.41
COLEGIO DE BACHILLERES DE TABASCO	TECNICO	ADMINISTRATIVO	18,132.41	23,177.18	21,853.98	5	5	5	APOYO A LA DOCENCIA	TEAPA	90,662.06	115,885.90	109,269.90	315,817.86
COLEGIO DE BACHILLERES DE TABASCO	BIBLIOTECARIO	ADMINISTRATIVO	6,205.06	16,498.93	13,432.83	2	2	2	APOYO A LA DOCENCIA	TEAPA	12,410.12	32,997.86	26,865.66	72,273.65
COLEGIO DE BACHILLERES DE TABASCO	LABORATORISTA	ADMINISTRATIVO	8,576.02	10,026.01	17,846.36	1	2	1	APOYO A LA DOCENCIA	TEAPA	8,576.02	20,052.02	17,846.36	46,474.41
COLEGIO DE BACHILLERES DE TABASCO	AUXILIAR DEL RESPONSABLE DEL CENTRO A	DIRECTIVO	10,804.87	13,360.84	12,971.19	2	2	2	GENERAR UN AMBIENTE ESCOLAR CONDUCTENTE AL APRENDIZAJE	TEAPA	21,609.74	26,721.67	25,942.38	74,273.80
COLEGIO DE BACHILLERES DE TABASCO	DIRECTOR DE PLANTEL "C"	DIRECTIVO	70,945.07	73,501.04	86,266.24	1	1	1	GENERAR UN AMBIENTE ESCOLAR CONDUCTENTE AL APRENDIZAJE	TEAPA	70,945.07	73,501.04	86,266.24	230,712.35
COLEGIO DE BACHILLERES DE TABASCO	RESPONSABLE DEL CENTRO "A"	DIRECTIVO	14,341.44	16,897.41	18,393.93	2	2	2	GENERAR UN AMBIENTE ESCOLAR CONDUCTENTE AL APRENDIZAJE	TEAPA	28,682.88	33,794.81	36,787.86	99,265.56
COLEGIO DE BACHILLERES DE TABASCO	SUBDIRECTOR DE PLANTEL "B"	DIRECTIVO	34,007.90	36,563.87	53,840.00	2	2	2	GENERAR UN AMBIENTE ESCOLAR CONDUCTENTE AL APRENDIZAJE	TEAPA	68,015.80	73,127.73	107,680.00	248,823.54
COLEGIO DE BACHILLERES DE TABASCO	PROFESOR ASOCIADO "B" TC	DOCENTE	1,829.41	7,357.60	21,296.91	9	8	9	DEL PROCESO DE ENSEÑANZA APRENDIZAJE DE LOS ALUMNOS	TEAPA	16,464.70	58,860.79	191,672.18	266,997.67
COLEGIO DE BACHILLERES DE TABASCO	PROFESOR TITULAR "A" TC	DOCENTE	24,335.53	28,227.02	43,445.64	3	3	3	DEL PROCESO DE ENSEÑANZA APRENDIZAJE DE LOS ALUMNOS	TEAPA	73,006.60	84,681.05	130,336.92	288,024.57
COLEGIO DE BACHILLERES DE TABASCO	PROFESOR TITULAR "B" TC	DOCENTE	32,762.60	39,825.78	71,805.36	8	8	8	DEL PROCESO DE ENSEÑANZA APRENDIZAJE DE LOS ALUMNOS	TEAPA	262,100.82	318,606.23	574,442.88	1,155,149.94
COLEGIO DE BACHILLERES DE TABASCO	TEC. DOC. ASOCIADO "A" TC	DOCENTE	2,116.00	0.00	2,330.70	1	0	1	DEL PROCESO DE ENSEÑANZA APRENDIZAJE DE LOS ALUMNOS	TEAPA	2,116.00	-	2,330.70	4,446.70

**DESTINO DE LOS RECURSOS FEDERALES QUE RECIBEN UNIVERSIDADES E INSTITUCIONES DE EDUCACIÓN MEDIA SUPERIOR Y SUPERIOR**  
**En términos del artículo 37, fracción II del Decreto de Presupuesto de Egresos de la Federación para el Ejercicio Fiscal 2024**  
**Costo de la plantilla de personal**  
**Cifras acumuladas desde enero al periodo que se reporta**

**Fracción II**  
**Costo de la nómina del personal docente, no docente, administrativo y manual**

Universidad / Institución	Estructura de la Plantilla										Costo total de la plantilla (Pesos)			
	Categoría	Tipo de personal 1 /	Costo unitario bruto (pesos)			Número de plazas			Responsabilidad laboral	Ubicación	Enero	Febrero	Marzo	Acumulado Enero-Marzo
			Enero	Febrero	Marzo	Enero	Febrero	Marzo						
COLEGIO DE BACHILLERES DE TABASCO	PROFESOR ASOCIADO "C" TC	DOCENTE	933.37	17,321.74	42,998.22	1	1	1	DEL PROCESO DE ENSEÑANZA APRENDIZAJE DE LOS ALUMNOS	TEAPA	933.37	17,321.74	42,998.22	61,253.33
COLEGIO DE BACHILLERES DE TABASCO	PROFESOR TITULAR "C" TC	DOCENTE	42,911.55	55,744.31	119,411.05	3	2	3	DEL PROCESO DE ENSEÑANZA APRENDIZAJE DE LOS ALUMNOS	TEAPA	128,734.65	111,488.61	358,233.14	598,456.40
COLEGIO DE BACHILLERES DE TABASCO	TÉCNICO CB I	DOCENTE	96.07	2,939.61	5,331.03	1	1	1	DEL PROCESO DE ENSEÑANZA APRENDIZAJE DE LOS ALUMNOS	TEAPA	96.07	2,939.61	5,331.03	8,366.71
COLEGIO DE BACHILLERES DE TABASCO	PROFESOR CB I	DOCENTE	1,127.30	3,014.89	14,114.48	15	15	15	DEL PROCESO DE ENSEÑANZA APRENDIZAJE DE LOS ALUMNOS	TEAPA	16,909.44	45,223.30	211,717.21	273,849.94
COLEGIO DE BACHILLERES DE TABASCO	PROFESOR CB II	DOCENTE	85.13	2,822.72	5,918.41	1	1	1	DEL PROCESO DE ENSEÑANZA APRENDIZAJE DE LOS ALUMNOS	TEAPA	85.13	2,822.72	5,918.41	8,826.26
COLEGIO DE BACHILLERES DE TABASCO	PROFESOR CB III	DOCENTE	25,920.72	22,225.66	36,875.31	1	1	1	DEL PROCESO DE ENSEÑANZA APRENDIZAJE DE LOS ALUMNOS	TEAPA	25,920.72	22,225.66	36,875.31	85,021.69
COLEGIO DE BACHILLERES DE TABASCO	PROFESOR CB IV	DOCENTE	567.95	7,640.48	14,221.69	1	1	1	DEL PROCESO DE ENSEÑANZA APRENDIZAJE DE LOS ALUMNOS	TEAPA	567.95	7,640.48	14,221.69	22,430.12
COLEGIO DE BACHILLERES DE TABASCO	EMSAD I	DOCENTE	3,548.84	7,543.14	17,554.84	10	10	10	DEL PROCESO DE ENSEÑANZA APRENDIZAJE DE LOS ALUMNOS	TEAPA	35,488.38	75,431.38	175,548.43	286,468.19
COLEGIO DE BACHILLERES DE TABASCO	JEFE DE OFICINA	ADMINISTRATIVO	20,914.28	26,396.69	28,532.65	3	3	3	APOYO A LA DOCENCIA	TENOSIQUE	62,742.85	79,190.07	85,597.95	227,530.87
COLEGIO DE BACHILLERES DE TABASCO	TAQUIMECANOGRAFA	ADMINISTRATIVO	8,576.02	17,446.61	16,663.25	2	2	2	APOYO A LA DOCENCIA	TENOSIQUE	17,152.04	34,893.22	33,326.50	85,371.77
COLEGIO DE BACHILLERES DE TABASCO	RESPONSABLE DE LABORATORIO TECNICO	ADMINISTRATIVO	17,443.87	20,890.86	19,389.07	1	1	1	APOYO A LA DOCENCIA	TENOSIQUE	17,443.87	20,890.86	19,389.07	57,723.80
COLEGIO DE BACHILLERES DE TABASCO	TECNICO ESPECIALIZADO	ADMINISTRATIVO	19,775.91	22,947.26	22,512.86	1	1	1	APOYO A LA DOCENCIA	TENOSIQUE	19,775.91	22,947.26	22,512.86	65,236.03
COLEGIO DE BACHILLERES DE TABASCO	SECRETARIA DE DIRECTOR DE PLANTEL	ADMINISTRATIVO	8,576.02	17,392.54	15,480.14	1	1	1	APOYO A LA DOCENCIA	TENOSIQUE	8,576.02	17,392.54	15,480.14	41,448.70
COLEGIO DE BACHILLERES DE TABASCO	SECRETARIA DE SUBDIRECTOR DE PLANTEL	ADMINISTRATIVO	13,298.02	19,252.66	18,572.33	2	2	2	APOYO A LA DOCENCIA	TENOSIQUE	26,596.03	38,505.31	37,144.66	102,246.01
COLEGIO DE BACHILLERES DE TABASCO	OFICIAL DE SERVICIOS "C"	ADMINISTRATIVO	10,150.58	12,845.55	11,522.39	2	2	2	APOYO A LA DOCENCIA	TENOSIQUE	20,301.15	25,691.10	23,044.77	69,037.03
COLEGIO DE BACHILLERES DE TABASCO	ENCARGADO DE LA SALA DE CÓMPUTO "B"	ADMINISTRATIVO	17,709.74	20,489.65	19,801.17	2	2	2	APOYO A LA DOCENCIA	TENOSIQUE	35,419.48	40,979.30	39,602.33	116,001.12
COLEGIO DE BACHILLERES DE TABASCO	AUXILIAR DE INTENDENCIA	ADMINISTRATIVO	8,348.70	15,862.07	14,951.95	4	4	4	APOYO A LA DOCENCIA	TENOSIQUE	33,394.80	63,448.30	59,807.82	156,650.92
COLEGIO DE BACHILLERES DE TABASCO	VIGILANTE	ADMINISTRATIVO	7,042.43	14,432.22	13,896.43	4	4	4	APOYO A LA DOCENCIA	TENOSIQUE	28,169.71	57,728.89	55,585.73	141,484.33
COLEGIO DE BACHILLERES DE TABASCO	ENCARGADO DE ORDEN	ADMINISTRATIVO	17,514.85	20,462.59	19,304.06	4	4	4	APOYO A LA DOCENCIA	TENOSIQUE	70,059.39	81,850.35	77,216.25	229,125.99
COLEGIO DE BACHILLERES DE TABASCO	ANALISTA TÉCNICO	ADMINISTRATIVO	21,279.72	24,059.63	24,372.49	2	2	2	APOYO A LA DOCENCIA	TENOSIQUE	42,559.44	48,119.26	48,744.97	139,423.68
COLEGIO DE BACHILLERES DE TABASCO	TÉCNICO	ADMINISTRATIVO	20,693.99	23,573.71	22,956.90	5	5	5	APOYO A LA DOCENCIA	TENOSIQUE	103,469.96	117,868.55	114,784.48	336,122.99
COLEGIO DE BACHILLERES DE TABASCO	BIBLIOTECARIO	ADMINISTRATIVO	12,719.38	18,655.16	17,804.09	2	2	2	APOYO A LA DOCENCIA	TENOSIQUE	25,438.76	37,310.31	35,608.17	98,357.25
COLEGIO DE BACHILLERES DE TABASCO	LABORATORISTA	ADMINISTRATIVO	15,118.32	18,623.62	18,701.17	1	1	1	APOYO A LA DOCENCIA	TENOSIQUE	15,118.32	18,623.62	18,701.17	52,443.11
COLEGIO DE BACHILLERES DE TABASCO	AUXILIAR DEL RESPONSABLE DEL CENTRO A	DIRECTIVO	6,841.39	13,360.84	12,971.19	2	1	1	APOYO A LA DOCENCIA GENERAR UN AMBIENTE ESCOLAR CONDUCTENTE AL APRENDIZAJE	TENOSIQUE	13,682.77	13,360.84	12,971.19	40,014.80
COLEGIO DE BACHILLERES DE TABASCO	AUXILIAR DEL RESPONSABLE DEL CENTRO "C"	DIRECTIVO	28,264.17	30,820.14	32,203.77	1	1	1	APOYO A LA DOCENCIA GENERAR UN AMBIENTE ESCOLAR CONDUCTENTE AL APRENDIZAJE	TENOSIQUE	28,264.17	30,820.14	32,203.77	91,288.08
COLEGIO DE BACHILLERES DE TABASCO	DIRECTOR DE PLANTEL "C"	DIRECTIVO	70,945.07	73,501.04	86,266.24	1	1	1	APOYO A LA DOCENCIA GENERAR UN AMBIENTE ESCOLAR CONDUCTENTE AL APRENDIZAJE	TENOSIQUE	70,945.07	73,501.04	86,266.24	230,712.35



**DESTINO DE LOS RECURSOS FEDERALES QUE RECIBEN UNIVERSIDADES E INSTITUCIONES DE EDUCACIÓN MEDIA SUPERIOR Y SUPERIOR**  
**En términos del artículo 37, fracción II del Decreto de Presupuesto de Egresos de la Federación para el Ejercicio Fiscal 2024**  
**Costo de la plantilla de personal**  
**Cifras acumuladas desde enero al periodo que se reporta**

**Fracción II**  
**Costo de la nómina del personal docente, no docente, administrativo y manual**

Universidad / Institución	Estructura de la Plantilla										Costo total de la plantilla (Pesos)			
	Categoría	Tipo de personal 1 /	Costo unitario bruto (pesos)			Número de plazas			Responsabilidad laboral	Ubicación	Enero	Febrero	Marzo	Acumulado Enero-Marzo
			Enero	Febrero	Marzo	Enero	Febrero	Marzo						
COLEGIO DE BACHILLERES DE TABASCO	RESPONSABLE DEL CENTRO "A"	DIRECTIVO	23,905.49	26,461.45	27,957.98	3	3	3	GENERAR UN AMBIENTE ESCOLAR CONDUCENTE AL APRENDIZAJE	TENOSIQUE	71,716.46	79,384.36	83,873.94	234,974.76
COLEGIO DE BACHILLERES DE TABASCO	RESPONSABLE DEL CENTRO "C"	DIRECTIVO	37,940.57	40,496.54	44,460.54	1	1	1	GENERAR UN AMBIENTE ESCOLAR CONDUCENTE AL APRENDIZAJE	TENOSIQUE	37,940.57	40,496.54	44,460.54	122,897.65
COLEGIO DE BACHILLERES DE TABASCO	SUBDIRECTOR DE PLANTEL "C"	DIRECTIVO	39,109.97	41,665.94	62,456.83	2	2	2	GENERAR UN AMBIENTE ESCOLAR CONDUCENTE AL APRENDIZAJE	TENOSIQUE	78,219.94	83,331.87	124,913.66	286,465.48
COLEGIO DE BACHILLERES DE TABASCO	PROFESOR ASOCIADO "C" 1/2 T	DOCENTE	13,286.39	18,669.04	31,620.98	2	2	2	DEL PROCESO DE ENSEÑANZA APRENDIZAJE DE LOS ALUMNOS	TENOSIQUE	26,572.77	37,338.08	63,241.96	127,152.82
COLEGIO DE BACHILLERES DE TABASCO	PROFESOR ASOCIADO "B" TC	DOCENTE	1,266.56	3,153.55	19,715.24	9	8	9	DEL PROCESO DE ENSEÑANZA APRENDIZAJE DE LOS ALUMNOS	TENOSIQUE	11,399.03	25,228.41	177,437.16	214,064.60
COLEGIO DE BACHILLERES DE TABASCO	PROFESOR TITULAR "A" TC	DOCENTE	33,936.80	36,121.21	57,799.47	5	5	5	DEL PROCESO DE ENSEÑANZA APRENDIZAJE DE LOS ALUMNOS	TENOSIQUE	169,684.01	180,606.04	288,997.33	639,287.38
COLEGIO DE BACHILLERES DE TABASCO	PROFESOR TITULAR "B" TC	DOCENTE	21,495.90	25,495.39	98,848.74	7	7	7	DEL PROCESO DE ENSEÑANZA APRENDIZAJE DE LOS ALUMNOS	TENOSIQUE	150,471.29	178,467.74	691,941.15	1,020,880.18
COLEGIO DE BACHILLERES DE TABASCO	PROFESOR ASOCIADO "C" TC	DOCENTE	8,461.07	17,790.74	78,054.13	2	2	2	DEL PROCESO DE ENSEÑANZA APRENDIZAJE DE LOS ALUMNOS	TENOSIQUE	16,922.14	35,581.47	156,108.25	208,611.87
COLEGIO DE BACHILLERES DE TABASCO	TECNICO CB I	DOCENTE	468.22	2,696.80	220.02	2	1	1	DEL PROCESO DE ENSEÑANZA APRENDIZAJE DE LOS ALUMNOS	TENOSIQUE	936.43	2,696.80	220.02	3,853.25
COLEGIO DE BACHILLERES DE TABASCO	PROFESOR CB I	DOCENTE	1,418.03	2,843.32	12,833.88	17	16	16	DEL PROCESO DE ENSEÑANZA APRENDIZAJE DE LOS ALUMNOS	TENOSIQUE	24,106.51	45,493.11	205,342.15	274,941.76
COLEGIO DE BACHILLERES DE TABASCO	PROFESOR CB II	DOCENTE	122.53	2,935.80	7,260.29	1	1	1	DEL PROCESO DE ENSEÑANZA APRENDIZAJE DE LOS ALUMNOS	TENOSIQUE	122.53	2,935.80	7,260.29	10,318.62
COLEGIO DE BACHILLERES DE TABASCO	EMSAD II	DOCENTE	18,295.83	22,687.59	31,305.09	13	13	13	DEL PROCESO DE ENSEÑANZA APRENDIZAJE DE LOS ALUMNOS	TENOSIQUE	237,845.78	294,938.66	406,966.22	939,750.65
COLEGIO DE BACHILLERES DE TABASCO	EMSAD I	DOCENTE	2,888.19	6,397.28	6,797.37	5	5	5	DEL PROCESO DE ENSEÑANZA APRENDIZAJE DE LOS ALUMNOS	TENOSIQUE	14,440.94	31,986.38	33,986.87	80,414.19
<b>Total</b>						<b>3761</b>	<b>3549</b>	<b>3688</b>			<b>54,566,015.71</b>	<b>68,883,320.38</b>	<b>109,561,148.87</b>	<b>230,810,482.94</b>

L.C.P. Ricardo Alejo Cárdenas  
 Jefe del Departamento de Recursos Humanos  
 Elaboró

Lic. Randy Esteban Arcos Pérez  
 Director Administrativo  
 Revisó

M.C. Erasmo Martínez Rodríguez  
 Director General  
 Autorizó





**Colegio de Bachilleres de Tabasco**  
**Estado de Situación Financiera**  
 950100 - FEDERAL (Año Actual)  
**Al 31 de Marzo de 2024**  
 ( Cifras en Pesos )



Concepto	MAR/24	FEB/24	Concepto	MAR/24	FEB/24
<b>ACTIVO</b>			<b>PASIVO</b>		
<b>Activo Circulante</b>			<b>Pasivo Circulante</b>		
Efectivo y Equivalentes	43,497,134.10	87,519,707.86	Cuentas por Pagar a Corto Plazo	25,591,973.36	18,713,078.03
Derechos a Recibir Efectivo o Equivalentes	1,474,510.37	65,957.31	Documentos por Pagar a Corto Plazo	0.00	0.00
Derechos a Recibir Bienes o Servicios	0.00	0.00	Porción a Corto Plazo de la Deuda Pública a Largo Plazo	0.00	0.00
Inventarios	0.00	0.00	Títulos y Valores a Corto Plazo	0.00	0.00
Almacenes	1,507,525.56	0.00	Pasivos Diferidos a Corto Plazo	0.00	0.00
Estimación Por Pérdida o Deterioro de Activos Circulantes	0.00	0.00	Fondos y Bienes de Terceros en Garantía y/o Administración a Corto Plazo	0.00	0.00
Otros Activos Circulantes	0.00	0.00	Provisiones a Corto Plazo	0.00	0.00
			Otros Pasivos a Corto Plazo	0.00	0.00
<b>Total de Activos Circulantes</b>	<b>46,479,170.03</b>	<b>87,585,665.17</b>	<b>Total de Pasivos Circulantes</b>	<b>25,591,973.36</b>	<b>18,713,078.03</b>
<b>Activo No Circulante</b>			<b>Pasivo No Circulante</b>		
Inversiones Financieras a Largo Plazo	0.00	0.00	Cuentas por Pagar a Largo Plazo	0.00	0.00
Derechos a Recibir Efectivo o Equivalentes a Largo Plazo	0.00	0.00	Documentos por Pagar a Largo Plazo	0.00	0.00
Bienes Inmuebles, Infraestructura y Construcciones en Proceso	0.00	0.00	Deuda Pública a Largo Plazo	0.00	0.00
Bienes Muebles	0.00	0.00	Pasivos Diferidos a Largo Plazo	0.00	0.00
Activos Intangibles	0.00	0.00	Fondos y Bienes de Terceros en Garantía y/o Administración a Largo Plazo	0.00	0.00
Depreciación, Deterioro y Amortización Acumulada de Bienes	0.00	0.00	Provisiones a Largo Plazo	0.00	0.00
Activos Diferidos	0.00	0.00			
Estimación por Pérdida o Deterioro de Activos no Circulantes	0.00	0.00			
Otros Activos no Circulantes	0.00	0.00			
<b>Total de Activos No Circulantes</b>	<b>0.00</b>	<b>0.00</b>	<b>Total de Pasivos No Circulantes</b>	<b>0.00</b>	<b>0.00</b>
			<b>Total del Pasivo</b>	<b>25,591,973.36</b>	<b>18,713,078.03</b>
<b>Total del Activo</b>	<b>46,479,170.03</b>	<b>87,585,665.17</b>	<b>HACIENDA PÚBLICA / PATRIMONIO</b>		
			<b>Hacienda Pública / Patrimonio Contribuido</b>	<b>0.00</b>	<b>0.00</b>
			Aportaciones	0.00	0.00
			Donaciones de Capital	0.00	0.00
			Actualización de la Hacienda Pública / Patrimonio	0.00	0.00
			<b>Hacienda Pública / Patrimonio Generado</b>	<b>20,887,196.67</b>	<b>68,872,587.14</b>
			Resultados del Ejercicio (Ahorro/ Desahorro)	20,887,196.67	68,872,587.14
			Resultado de Ejercicios Anteriores	0.00	0.00
			Revalúos	0.00	0.00
			Reservas	0.00	0.00
			Rectificaciones de Resultados de Ejercicios Anteriores	0.00	0.00
			<b>Exceso o Insuficiencia en la Actualización de la Hacienda Pública/Patrimonio</b>	<b>0.00</b>	<b>0.00</b>
			Resultado por Posición Monetaria	0.00	0.00
			Resultado por Tenencia de Activos no Monetarios	0.00	0.00
			<b>Total Hacienda Pública / Patrimonio</b>	<b>20,887,196.67</b>	<b>68,872,587.14</b>
			<b>Total del Pasivo y Hacienda Pública / Patrimonio</b>	<b>46,479,170.03</b>	<b>87,585,665.17</b>

Bajo protesta de decir verdad declaramos que los Estados Financieros y sus notas, son razonablemente correctos y son responsabilidad del emisor

  
 M.C. ERASMO MARTÍNEZ RODRÍGUEZ  
 DIRECTOR GENERAL

  
 LIC. RANDY ESTEBAN ARCOS PÉREZ  
 DIRECTOR ADMINISTRATIVO

  
 MA. JOSÉ RAYMUNDO LÓPEZ ESPARZA  
 DIRECTOR DE RECURSOS FINANCIEROS

  
 LIC. MARÍA DEL CARMEN ESTRADA VELUETA  
 DIRECTORA DE PLANEACIÓN, PROGRAMACIÓN Y PRESUPUESTO

  
 LIC. FERNANDO ARTURO BELTRÁN PEDRERO  
 CONTRALOR INTERNO



**Colegio de Bachilleres de Tabasco**  
**Estado de Cambios en la Situación Financiera**  
 950100 - FEDERAL (Año Actual)  
**Del 01 al 31 de Marzo de 2024**  
 ( Cifras en Pesos )



Concepto	Origen	Aplicación
<b>ACTIVO</b>	<b>44,022,573.76</b>	<b>2,916,078.62</b>
<b>Activo Circulante</b>	<b>44,022,573.76</b>	<b>2,916,078.62</b>
Efectivo y Equivalentes	44,022,573.76	
Derechos a Recibir Efectivo o Equivalentes		1,408,553.06
Derechos a Recibir Bienes o Servicios		
Inventarios		
Almacenes		1,507,525.56
Estimación por Pérdida o Deterioro de Activos Circulantes		
Otros Activos Circulantes		
<b>Activo No Circulante</b>		
Inversiones Financieras a Largo Plazo		
Derechos a Recibir Efectivo o Equivalentes a Largo Plazo		
Bienes Inmuebles, Infraestructura y Construcciones en Proceso		
Bienes Muebles		
Activos Intangibles		
Depreciación, Deterioro y Amortización Acumulada de Bienes		
Activos Diferidos		
Estimación por Pérdida o Deterioro de Activos no Circulantes		
Otros Activos no Circulantes		
<b>PASIVO</b>	<b>6,878,895.33</b>	
<b>Pasivo Circulante</b>	<b>6,878,895.33</b>	
Cuentas por Pagar a Corto Plazo	6,878,895.33	
Documentos por Pagar a Corto Plazo		
Porción a Corto Plazo de la Deuda Pública a Largo Plazo		
Títulos y Valores a Corto Plazo		
Pasivos Diferidos a Corto Plazo		
Fondos y Bienes de Terceros en Garantía y/o Administración a Corto Plazo		
Provisiones a Corto Plazo		
Otros Pasivos a Corto Plazo		
<b>Pasivo No Circulante</b>		
Cuentas por Pagar a Largo Plazo		
Documentos por Pagar a Largo Plazo		
Deuda Pública a Largo Plazo		
Pasivos Diferidos a Largo Plazo		
Fondos y Bienes de Terceros en Garantía y/o Administración a Largo Plazo		
Provisiones a Largo Plazo		
<b>HACIENDA PÚBLICA / PATRIMONIO</b>		<b>47,985,390.47</b>
<b>Hacienda Pública / Patrimonio Contribuido</b>		
Aportaciones		
Donaciones de Capital		
Actualización de la Hacienda Pública/ Patrimonio		
<b>Hacienda Pública / Patrimonio Generado</b>		<b>47,985,390.47</b>
Resultados del Ejercicio (Ahorro/ Desahorro)		47,985,390.47
Resultado de Ejercicios Anteriores		
Revalúos		
Reservas		
Rectificaciones de Resultados de Ejercicios Anteriores		
<b>Exceso o Insuficiencia en la Actualización de la Hacienda Pública / Patrimonio</b>		
Resultado por Posición Monetaria		
Resultado por Tenencia de Activos no Monetarios		

Bajo protesta de decir verdad declaramos que los Estados Financieros y sus notas, son razonablemente correctos y son responsabilidad del emisor

  
 M.C. ERASMO MARTÍNEZ RODRÍGUEZ  
 DIRECTOR GENERAL

  
 LIC. RANDY ESTEBAN ARCOS PÉREZ  
 DIRECTOR ADMINISTRATIVO

  
 MA. JOSÉ RAYMUNDO LÓPEZ ESPARZA  
 DIRECTOR DE RECURSOS FINANCIEROS

  
 LIC. MARÍA DEL CARMEN ESTRADA VELUETA  
 DIRECTORA DE PLANEACIÓN, PROGRAMACIÓN Y PRESUPUESTO

  
 LIC. FERNANDO ARTURO BELTRÁN PEDRERO  
 CONTRALOR INTERNO



# Colegio de Bachilleres de Tabasco

Estado de Actividades  
950100 - FEDERAL (Año Actual)

Del 01 de Enero al 31 de Marzo de 2024

( Cifras en Pesos )



Concepto	MAR/24	FEB/24
<b>INGRESOS Y OTROS BENEFICIOS</b>		
<b>Ingresos de Gestión</b>	<b>0.00</b>	<b>0.00</b>
Impuestos	0.00	0.00
Cuotas y Aportaciones de Seguridad Social	0.00	0.00
Contribuciones de Mejoras	0.00	0.00
Derechos	0.00	0.00
Productos	0.00	0.00
Aprovechamientos	0.00	0.00
Ingresos por Venta de Bienes y Prestación de Servicios	0.00	0.00
<b>Participaciones, Aportaciones, Convenios, Incentivos Derivados de la Colaboración Fiscal, Fondos Distintos de Aportaciones, Transferencias, Asignaciones, Subsidios y Subvenciones, y Pensiones y Jubilaciones</b>	<b>254,570,737.00</b>	<b>191,432,287.00</b>
Participaciones, Aportaciones, Convenios, Incentivos Derivados de la Colaboración Fiscal y Fondos Distintos de Aportaciones	0.00	0.00
Transferencias, Asignaciones, Subsidios y Subvenciones, y Pensiones y Jubilaciones	254,570,737.00	191,432,287.00
<b>Otros Ingresos y Beneficios</b>	<b>0.00</b>	<b>0.00</b>
Ingresos Financieros	0.00	0.00
Incremento por Variación de Inventarios	0.00	0.00
Disminución del Exceso de Estimaciones por Pérdida o Deterioro u Obsolescencia	0.00	0.00
Disminución del Exceso de Provisiones	0.00	0.00
Otros Ingresos y Beneficios Varios	0.00	0.00
<b>Total de Ingresos y Otros Beneficios</b>	<b>254,570,737.00</b>	<b>191,432,287.00</b>
<b>GASTOS Y OTRAS PERDIDAS</b>		
<b>Gastos de Funcionamiento</b>	<b>233,683,540.33</b>	<b>122,559,699.86</b>
Servicios Personales	232,119,308.45	122,123,165.54
Materiales y Suministros	41,153.66	0.00
Servicios Generales	1,523,078.22	436,534.32
<b>Transferencias, Asignaciones, Subsidios y Otras Ayudas</b>	<b>0.00</b>	<b>0.00</b>
Transferencias Internas y Asignaciones al Sector Público	0.00	0.00
Transferencias al Resto del Sector Público	0.00	0.00
Subsidios y Subvenciones	0.00	0.00
Ayudas Sociales	0.00	0.00
Pensionamientos y Jubilaciones	0.00	0.00
Transferencias a Fideicomisos, Mandatos y Contratos Análogos	0.00	0.00
Transferencias a la Seguridad Social	0.00	0.00
Donativos	0.00	0.00
Transferencias al Exterior	0.00	0.00
<b>Participaciones y Aportaciones</b>	<b>0.00</b>	<b>0.00</b>
Participaciones	0.00	0.00
Aportaciones	0.00	0.00
Convenios	0.00	0.00
<b>Intereses, Comisiones y Otros Gastos de la Deuda Pública</b>	<b>0.00</b>	<b>0.00</b>
Intereses de la Deuda Pública	0.00	0.00
Comisiones de la Deuda Pública	0.00	0.00
Gastos de la Deuda Pública	0.00	0.00
Costo por Coberturas	0.00	0.00
Apoyos Financieros	0.00	0.00
<b>Otros Gastos y Pérdidas Extraordinarias</b>	<b>0.00</b>	<b>0.00</b>
Estimaciones, Depreciaciones, Deterioros, Obsolescencia y Amortizaciones	0.00	0.00
Provisiones	0.00	0.00
Disminución de Inventarios	0.00	0.00



**Colegio de Bachilleres de Tabasco**  
 Estado de Actividades  
 950100 - FEDERAL (Año Actual)  
 Del 01 de Enero al 31 de Marzo de 2024  
 ( Cifras en Pesos )



Concepto	MAR/24	FEB/24
Otros Gastos	0.00	0.00
<b>Inversión Pública</b>	<b>0.00</b>	<b>0.00</b>
Inversión Pública no Capitalizable	0.00	0.00
<b>Total de Gastos y Otras Pérdidas</b>	<b>233,683,540.33</b>	<b>122,559,699.86</b>
<b>Resultados del Ejercicio (Ahorro/Desahorro)</b>	<b>20,887,196.67</b>	<b>68,872,587.14</b>

Bajo protesta de decir verdad declaramos que los Estados Financieros y sus notas, son razonablemente correctos y son responsabilidad del emisor

M.C. ERASMO MARTÍNEZ RODRÍGUEZ  
DIRECTOR GENERAL

LIC. RANDY ESTEBAN ARCOS PÉREZ  
DIRECTOR ADMINISTRATIVO

MA. JOSÉ RAYMUNDO LÓPEZ ESPARZA  
DIRECTOR DE RECURSOS FINANCIEROS

LIC. MARÍA DEL CARMEN ESTRADA VELUETA  
DIRECTORA DE PLANEACIÓN, PROGRAMACIÓN Y PRESUPUESTO

LIC. FERNANDO ARTURO BELTRÁN PEDRERO  
CONTRALOR INTERNO

Villahermosa, Tabasco; Marzo de 2024

DESTINO DE LOS RECURSOS FEDERALES QUE RECIBEN UNIVERSIDADES E INSTITUCIONES DE EDUCACIÓN MEDIA SUPERIOR Y SUPERIOR

En términos del artículo 37, fracción V del Decreto de Presupuesto de Egresos de la Federación para el Ejercicio Fiscal 2024


Programas y cumplimiento de metas

Cifras acumuladas desde enero al periodo que se reporta

Fracción V

Información sobre la matrícula de inicio y fin de cada ciclo escolar

Universidad / Institución	Ciclo escolar	Inicio ó Fin	Número de Alumnos	Nivel Educativo (Media Superior o superior)	Tipo de Servicio o Subsistema
COLEGIO DE BACHILLERES DE TABASCO "EL COBATAB" (Programa U006)	2023-2024	Inicio	60,581	Medio Superior	BACHILLERATO GENERAL

  
MAPP. Yadira Tosca Pulido  
Jefa del Departamento de Planeación y Estadística

  
L.C.P. María del Carmen Estrada Velueta  
Directora de Planeación, Programación y Presupuesto

  
M.C. Erasmo Martínez Rodríguez  
Director General